



# NOTÍCIA OFICIAL

Nº 1145 - Barra Mansa, 30 de janeiro de 2020 - Circulação Semanal - Distribuição Gratuita

## RELATÓRIO RESUMIDO DA EXECUÇÃO ORÇAMENTÁRIA BALANÇO ORÇAMENTÁRIO ORÇAMENTOS FISCAL E DA SEGURIDADE SOCIAL PERÍODO DE REFERÊNCIA : 6º Bimestre / 2019

RREO - Anexo 1 (LRF, Art 52, inciso I, linhas "a" e "b" do inciso II e §

R\$1,00

RECEITAS	PREVISÃO INICIAL	PREVISÃO ATUALIZADA (a)	RECEITAS REALIZADAS				SALDO A REALIZAR (a-c)
			No Bimestre (b)	% (b/a)	Até 12/2019 (c)	% (c/a)	
RECEITAS (EXCETO INTRA-ORÇAMENTÁRIAS) (I)	482.735.470,0	652.632.303,2	116.627.539,8	17,9	547.074.909,0	83,8	105.557.394,2
RECEITAS CORRENTES	482.330.470,0	548.076.543,0	115.471.521,6	21,1	545.837.386,9	99,6	2.239.156,1
IMPOSTOS, TAXAS E CONTRIBUIÇÕES DE MELHORIA	62.540.000,0	71.540.000,0	19.816.139,3	27,7	84.678.784,4	118,4	-13.138.784,4
Impostos	61.650.000,0	70.650.000,0	19.617.968,8	27,8	83.206.961,8	117,8	-12.556.961,8
Taxas	890.000,0	890.000,0	198.170,5	22,3	1.471.822,6	165,4	-581.822,6
Contribuições de Melhoria	0,0	0,0	0,0	0,0	0,0	0,0	0,0
CONTRIBUIÇÕES	20.273.845,0	20.273.845,0	4.153.917,0	20,5	19.662.636,4	97,0	611.208,6
Contribuições Sociais	20.273.845,0	20.273.845,0	4.153.917,0	20,5	19.662.636,4	97,0	611.208,6
Contribuições Econômicas	0,0	0,0	0,0	0,0	0,0	0,0	0,0
Contrib. para o Custeio do Serv. de Iluminação Pública	0,0	0,0	0,0	0,0	0,0	0,0	0,0
RECEITA PATRIMONIAL	3.397.125,0	3.397.125,0	397.278,4	11,7	4.536.988,9	133,6	-1.139.863,9
Exploração do Patrimônio Imobiliário do Estado	1.123.085,0	1.123.085,0	0,0	0,0	1.178.362,6	104,9	-55.277,6
Valores Mobiliários	2.274.040,0	2.274.040,0	366.518,2	16,1	3.327.668,1	146,3	-1.053.628,1
Deleg. Serv. Públ. Med. Concess., Permiss., Autoriz., Licença.	0,0	0,0	30.760,2	0,0	30.760,2	0,0	-30.760,2
Cessão de Direitos	0,0	0,0	0,0	0,0	0,0	0,0	0,0
Demais Receitas Patrimoniais	0,0	0,0	0,0	0,0	0,0	0,0	0,0
RECEITA AGROPECUÁRIA	0,0	0,0	0,0	0,0	0,0	0,0	0,0
RECEITA INDUSTRIAL	0,0	0,0	0,0	0,0	0,0	0,0	0,0
RECEITA DE SERVIÇOS	48.786.000,0	51.786.000,0	9.044.541,8	17,5	52.479.127,4	101,3	-693.127,4
Serviços Administrativos e Comerciais Gerais	48.425.000,0	51.425.000,0	8.984.219,0	17,5	52.051.824,8	101,2	-626.824,8
Serviços e Atividades Ref. à Navegação e Transporte	0,0	0,0	0,0	0,0	0,0	0,0	0,0
Serviços e Atividades Ref. à Saúde	0,0	0,0	0,0	0,0	0,0	0,0	0,0
Serviços e Atividades Financeiras	0,0	0,0	0,0	0,0	0,0	0,0	0,0
Outros Serviços	361.000,0	361.000,0	60.322,8	16,7	427.302,5	118,4	-66.302,5
TRANSFERÊNCIAS CORRENTES	322.607.900,0	366.101.249,2	73.999.677,3	20,2	341.750.552,5	93,3	24.350.696,7
Transferências da União e de suas Entidades	165.022.900,0	185.372.026,4	37.995.912,1	20,5	175.784.661,4	94,8	9.587.365,0
Transf. dos Estados, Distrito Federal e suas Entidades	87.660.000,0	102.310.552,1	21.916.458,3	21,4	87.782.791,9	85,8	14.527.760,2
Transf. dos Municípios e suas Entidades	0,0	0,0	0,0	0,0	0,0	0,0	0,0
Transf. de Instituições Privadas	25.000,0	518.670,8	0,0	0,0	0,0	0,0	518.670,8
Transf. de Outras Instituições Públicas	69.900.000,0	77.900.000,0	14.087.307,0	18,1	78.183.099,2	100,4	-283.099,2
Transf. do Exterior	0,0	0,0	0,0	0,0	0,0	0,0	0,0
Transf. de Pessoas Físicas	0,0	0,0	0,0	0,0	0,0	0,0	0,0
Transf. de Pagtos de Depósitos não Identificados	0,0	0,0	0,0	0,0	0,0	0,0	0,0
OUTRAS RECEITAS CORRENTES	24.725.600,0	34.978.323,8	8.059.967,8	23,0	42.729.297,4	122,2	-7.750.973,6
Multas Administrativas, Contratuais e Judiciais	822.000,0	822.000,0	404.378,5	49,2	1.701.510,8	207,0	-879.510,8
Indenizações, Restituições e Ressarcimentos	4.011.000,0	4.011.000,0	166.704,6	4,2	2.328.648,8	58,1	1.682.351,2
Bens, Direitos e Valores Incorporados ao Patrimônio Públ.	0,0	0,0	0,0	0,0	0,0	0,0	0,0
Demais Receitas Correntes	19.892.600,0	30.145.323,8	7.488.884,7	24,8	38.699.137,7	128,4	-8.553.813,9
RECEITAS DE CAPITAL	405.000,0	104.555.760,2	1.156.018,2	1,1	1.237.522,1	1,2	103.318.238,1
OPERAÇÕES DE CRÉDITO	0,0	0,0	0,0	0,0	0,0	0,0	0,0
Operações de Crédito - Mercado Interno	0,0	0,0	0,0	0,0	0,0	0,0	0,0
Operações de Crédito - Mercado Externo	0,0	0,0	0,0	0,0	0,0	0,0	0,0
ALIENAÇÃO DE BENS	5.000,0	5.000,0	0,0	0,0	13.530,0	270,6	-8.530,0
Alienação de Bens Móveis	5.000,0	5.000,0	0,0	0,0	13.530,0	270,6	-8.530,0
Alienação de Bens Imóveis	0,0	0,0	0,0	0,0	0,0	0,0	0,0
AMORTIZAÇÃO DE EMPRÉSTIMOS	0,0	0,0	0,0	0,0	0,0	0,0	0,0
TRANSFERÊNCIAS DE CAPITAL	400.000,0	104.550.760,2	1.156.018,2	1,1	1.223.992,1	1,2	103.326.768,1
Transf. da União e de suas Entidades	400.000,0	104.550.760,2	1.156.018,2	1,1	1.223.992,1	1,2	103.326.768,1
Transf. dos Estados e do Dist. Federal e suas Entidades	0,0	0,0	0,0	0,0	0,0	0,0	0,0
Transf. dos Municípios e suas Entidades	0,0	0,0	0,0	0,0	0,0	0,0	0,0
Transf. de Instituições Privadas	0,0	0,0	0,0	0,0	0,0	0,0	0,0
Transferência de Outras Instituições Públicas	0,0	0,0	0,0	0,0	0,0	0,0	0,0
Transferências do Exterior	0,0	0,0	0,0	0,0	0,0	0,0	0,0
Transferências de Pessoas Físicas	0,0	0,0	0,0	0,0	0,0	0,0	0,0
Transf. Provenientes de Depósitos não Identificados	0,0	0,0	0,0	0,0	0,0	0,0	0,0
OUTRAS RECEITAS DE CAPITAL	0,0	0,0	0,0	0,0	0,0	0,0	0,0
Integralização do Capital Social	0,0	0,0	0,0	0,0	0,0	0,0	0,0
Resgate de Títulos do Tesouro	0,0	0,0	0,0	0,0	0,0	0,0	0,0
Demais Receitas de Capital	0,0	0,0	0,0	0,0	0,0	0,0	0,0
RECEITAS (INTRA-ORÇAMENTÁRIAS) (II)	25.764.530,0	25.764.530,0	4.024.479,7	15,6	20.222.825,4	78,5	5.541.704,6
<b>SUBTOTAL DAS RECEITAS (III)=(I+II)</b>	<b>508.500.000,0</b>	<b>678.396.833,2</b>	<b>120.652.019,5</b>	<b>17,8</b>	<b>567.297.734,4</b>	<b>83,6</b>	<b>111.099.098,8</b>
OPERAÇÕES DE CRÉDITO - REFINANC. (IV)	0,0	0,0	0,0	0,0	0,0	0,0	0,0
Operações de Crédito Internas	0,0	0,0	0,0	0,0	0,0	0,0	0,0
Mobiliária para Refinanciamento da Dívida	0,0	0,0	0,0	0,0	0,0	0,0	0,0
Contratual para Refinanciamento da Dívida	0,0	0,0	0,0	0,0	0,0	0,0	0,0
Operações de Crédito Externas	0,0	0,0	0,0	0,0	0,0	0,0	0,0
Mobiliária para Refinanciamento da Dívida	0,0	0,0	0,0	0,0	0,0	0,0	0,0
Contratual para Refinanciamento da Dívida	0,0	0,0	0,0	0,0	0,0	0,0	0,0
<b>SUBTOTAL COM REFINANCIAMENTO (V) = (III+IV)</b>	<b>508.500.000,0</b>	<b>678.396.833,2</b>	<b>120.652.019,5</b>	<b>17,8</b>	<b>567.297.734,4</b>	<b>83,6</b>	<b>111.099.098,8</b>
<b>DEFICIT</b>					<b>8.285.709,0</b>		
<b>TOTAL (VII) = (V+VI)</b>	<b>508.500.000,0</b>	<b>678.396.833,2</b>	<b>120.652.019,5</b>	<b>17,8</b>	<b>575.583.443,4</b>	<b>84,8</b>	<b>102.813.389,8</b>
SALDO DE EXERCÍCIOS ANTERIORES (pr. Créditos adicionais)					6.753.737,6		
Superávit Financeiro					6.753.737,6		
Reabertura de Créditos Adicionais					0,0		
Recursos Arrecadados em Exercícios Anteriores - RPPS					0,0		

Continua (1/3)

CHEFE DO PODER EXECUTIVO: RODRIGO DRABLE COSTA

RESPONSÁVEL PELA CONTABILIDADE: MONICA PERES CARVALHO

SICFIS - Março 2019

Data de Emissão: 20/01/2020 16:16h

Secretaria Municipal de Finanças  
Mônica Peres Carvalho  
Carreira de Contabilidade  
Mat. 014701/PADM



Prefeitura  
Municipal de  
Barra Mansa

**Prefeito**

RODRIGO DRABLE COSTA

**Vice Prefeito**

MARIA DE FÁTIMA LIMA DA SILVA

**Controlador Geral do Município**

RODRIGO AMORIM CAMARGO

**Procurador Geral do Município**

CESAR CATAPRETA ESPINDOLA JUNIOR

**Secretário Municipal de Governo**

ALEXANDRE JOSÉ MARTINS

**Secretário Municipal de Administração e Modernização do Serviço Público**

ADILSON DELGADO RESENDE

**Secretário Municipal de Fazenda**

LEONARDO RAMOS DE OLIVEIRA

**Secretário Municipal de Educação**

LUIZ FERNANDO VITORINO

**Secretário Municipal de Ordem Pública**

LUIZ ANTONIO FURLANI FILHO

**Secretário Municipal de Desenvolvimento Econômico, Tecnologia e Inovação – SMDETI**

JAIR FRANCISCO GOMES

**Secretária Municipal de Assistência Social e Direitos Humanos**

RUTH C. COUTINHO H. DE LIMA REBELLO.

**Secretário Municipal de Meio Ambiente e Desenvolvimento Sustentável**

VINICIUS DE AZEVEDO SILVA

**Secretário Municipal de Planejamento Urbano**

EROS DOS SANTOS

**Secretário Municipal de Desenvolvimento Rural**

JOSÉ LUIZ VANELI

**Secretário Municipal de Saúde**

SERGIO GOMES DA SILVA

**Secretário Municipal de Manutenção Urbana**

LUIZ GONZAGA DOS SANTOS

**ADMINISTRAÇÃO INDIRETA****Diretor Executivo do FUNDAMP**

NIVALDO OLIVEIRA VIANA

**Presidente da Fundação Cultura Barra Mansa**

MARCELO BRANCO CRUZ

**Diretor Executivo do Serviço Autônomo de Água e Esgoto – SAAE**

FANUEL FERNANDO DE PAULA FARIA

**Presidente do Fundo de Previdência Social de Barra Mansa**

ANDERSON BRASIL FONSECA

RECEITAS INTRA-ORÇAMENTÁRIAS	PREVISÃO INICIAL	PREVISÃO ATUALIZADA (a)	RECEITAS REALIZADAS				SALDO REALIZADO (a-c)
			No Bimestre (b)	% (b/a)	Até 12/2019 (c)	% (c/a)	
RECEITAS CORRENTES	25.764.530,0	25.764.530,0	4.024.479,7	15,6	20.222.825,4	78,5	5.541,1
Impostos	0,0	0,0	0,0	0,0	0,0	0,0	
Taxas	0,0	0,0	0,0	0,0	0,0	0,0	
Contribuição de Melhoria	0,0	0,0	0,0	0,0	0,0	0,0	
CONTRIBUIÇÕES	25.764.530,0	25.764.530,0	4.024.479,7	15,6	20.222.825,4	78,5	5.541,1
Contribuições Sociais	25.764.530,0	25.764.530,0	4.024.479,7	15,6	20.222.825,4	78,5	5.541,1
Contribuições Econômicas	0,0	0,0	0,0	0,0	0,0	0,0	
Contr. Custeio do Serv. de Ilum. Públ.	0,0	0,0	0,0	0,0	0,0	0,0	
RECEITA PATRIMONIAL	0,0	0,0	0,0	0,0	0,0	0,0	
Exploração do Patrimônio Imobiliário do Estado	0,0	0,0	0,0	0,0	0,0	0,0	
Valores Mobiliários	0,0	0,0	0,0	0,0	0,0	0,0	
Demais Receitas Patrimoniais	0,0	0,0	0,0	0,0	0,0	0,0	
RECEITA INDUSTRIAL	0,0	0,0	0,0	0,0	0,0	0,0	
RECEITA DE SERVIÇOS	0,0	0,0	0,0	0,0	0,0	0,0	
Serviços Adm. e Comerciais Gerais	0,0	0,0	0,0	0,0	0,0	0,0	
Serviços Ref. à Navegação e ao Transporte	0,0	0,0	0,0	0,0	0,0	0,0	
Outros Serviços	0,0	0,0	0,0	0,0	0,0	0,0	
OUTRAS RECEITAS CORRENTES	0,0	0,0	0,0	0,0	0,0	0,0	
Multas Adm., Contratuais e Judiciais	0,0	0,0	0,0	0,0	0,0	0,0	
Indenizações, Restituições e Ressarcimentos	0,0	0,0	0,0	0,0	0,0	0,0	
Demais Receitas Correntes	0,0	0,0	0,0	0,0	0,0	0,0	
RECEITAS DE CAPITAL	0,0	0,0	0,0	0,0	0,0	0,0	
ALIENAÇÃO DE BENS	0,0	0,0	0,0	0,0	0,0	0,0	
Alienação de Bens Móveis	0,0	0,0	0,0	0,0	0,0	0,0	
Alienação de Bens Imóveis	0,0	0,0	0,0	0,0	0,0	0,0	
Alienação de Bens Intangíveis	0,0	0,0	0,0	0,0	0,0	0,0	
AMORTIZAÇÃO DE EMPRÉSTIMOS	0,0	0,0	0,0	0,0	0,0	0,0	
OUTRAS RECEITAS DE CAPITAL	0,0	0,0	0,0	0,0	0,0	0,0	
Integralização do Capital Social	0,0	0,0	0,0	0,0	0,0	0,0	
Demais Receitas de Capital	0,0	0,0	0,0	0,0	0,0	0,0	
TOTAL	25.764.530,0	25.764.530,0	4.024.479,7	15,6	20.222.825,4	78,5	5.541,1

Mônica Peres Carvalho  
Gerente de Contabilidade  
CPF 082.787.157-00  
R/RJ 10216710-9 Mat. 15657

Leonardo Ramos de Oliveira  
Secretário Mun. de Fazenda  
Matr. 17.477 / PMBM

Rodrigo Amorim Camargo  
Controlador Geral do Município  
Mat. 17893 CAB/PA 114.001

Continua

Rodrigo Drable Costa

CHEFE DO PODER EXECUTIVO: RODRIGO DRABLE COSTA

RESPONSÁVEL PELA CONTABILIDADE: MONICA PERES CARVALHO

SICFIS - Março 2019

Data de Emissão: 30/01/2020 16:16h

Anexo 1 do PD

**Expediente**

Boletim Informativo da Prefeitura Municipal de Barra Mansa, criado pelo Decreto nº 3.598, de 24 de janeiro de 2001. Editado sob a responsabilidade da Secretaria Municipal de Governo - Tel.: 2106-3533  
Impresso na Gráfica da Empresa Jornalística Diário do Vale



Nota : Durante o Exercício, somente as despesas liquidadas são consideradas executadas. No encerramento do exercício, as despesas não liquidadas inscritas em restos a pagar não processados são também consideradas executadas. Dessa forma, para maior transparência, as despesas executadas estão segregadas em:

- a) Despesas liquidadas, consideradas aquelas em que houve a entrega do material ou serviço, nos termos do art. 63 da Lei 4.320/64.
- b) Despesas empenhadas mas não liquidadas, inscritas em Restos a pagar não processados, consideradas liquidadas no encerramento do exercício, por força do art.35, inciso II da Lei 4.320/64.

*Mônica Peres Carvalho*  
Mônica Peres Carvalho  
Gerente de Contabilidade  
CPF 082.787.157-00  
CRC/RJ 1021670-9

*Leonardo Ramos de Oliveira*  
Leonardo Ramos de Oliveira  
Secretário Mun. de Fazenda  
Matr. 17.470/PMSM

*Roberto Amorim Camargo*  
Roberto Amorim Camargo  
Controlador Geral do Município  
Mat. 17372 CAD/RJ 119.931

*Rodrigo Drable Costa*  
Rodrigo Drable Costa  
Prefeito

CHEFE DO PODER EXECUTIVO: RODRIGO DRABLE COSTA  
RESPONSÁVEL PELA CONTABILIDADE: MONICA PERES CARVALHO  
CIC/2019 - Março 2019

Data de Emissão: 30/01/2020 - 16:16h

Anexo 1 do RREO

**RELATÓRIO RESUMIDO DA EXECUÇÃO ORÇAMENTÁRIA  
DEMONSTRATIVO DA EXECUÇÃO DAS DESPESAS POR FUNÇÃO / SUBFUNÇÃO  
ORÇAMENTOS FISCAL E DA SEGURIDADE SOCIAL  
PERÍODO DE REFERÊNCIA : 6º Bimestre / 2019**

RREO - Anexo 2 (LRF, Art. 52, Inciso II, alínea "c")

R\$1,00

FUNÇÃO / SUBFUNÇÃO	DOTAÇÃO INICIAL	DOTAÇÃO ATUALIZADA (a)	DESPESAS EMPENHADAS			SALDO (c) = (a-b)	DESPESAS LIQUIDADAS			SALDO (e) = (a-d)	INSCRITAS EM RESTOS A PAGAR NÃO PROC. (f)
			No Bimestre (b)	Até 12/2019	% (b/total b)		No Bimestre	Até 12/2019 (d)	% (d/total d)		
<b>DESPESAS (EXCETO INTRA-ORÇAMENTÁRIAS) (I)</b>	<b>485.220.470,0</b>	<b>672.576.478,1</b>	<b>55.047.636,7</b>	<b>553.956.981,9</b>	<b>96,2</b>	<b>118.619.496,2</b>	<b>102.216.789,0</b>	<b>516.417.216,9</b>	<b>96,0</b>	<b>156.159.261,2</b>	<b>37.539.765,0</b>
<b>Legislativa</b>	<b>12.156.555,0</b>	<b>12.356.555,0</b>	<b>2.024.493,5</b>	<b>11.572.916,3</b>	<b>2,0</b>	<b>783.638,7</b>	<b>2.536.221,2</b>	<b>11.560.871,8</b>	<b>2,1</b>	<b>795.683,3</b>	<b>12.044,6</b>
Ação Legislativa	12.156.555,0	12.356.555,0	2.024.493,5	11.572.916,3	2,0	783.638,7	2.536.221,2	11.560.871,8	2,1	795.683,3	12.044,6
<b>Administração</b>	<b>103.133.860,0</b>	<b>113.400.105,1</b>	<b>8.196.644,0</b>	<b>110.580.903,7</b>	<b>19,2</b>	<b>2.819.201,4</b>	<b>19.913.229,1</b>	<b>106.974.860,4</b>	<b>19,9</b>	<b>6.425.244,7</b>	<b>3.606.043,3</b>
Planejamento e Orçamento	101.000,0	0,0	0,0	0,0	0,0	0,0	0,0	0,0	0,0	0,0	0,0
Administração Geral	89.356.860,0	98.671.902,4	6.925.845,9	96.599.778,4	16,8	2.072.124,0	17.004.731,1	94.023.638,8	17,5	4.648.263,6	2.576.139,7
Administração Financeira	8.700.000,0	12.515.057,5	1.306.500,3	11.756.563,1	2,0	758.494,4	2.687.242,6	11.602.436,8	2,2	912.620,7	154.126,3
Controle Interno	600.000,0	339.225,0	-37.285,2	338.824,8	0,1	400,2	72.467,6	338.824,8	0,1	400,2	0,0
Tecnologia da Informação	380.000,0	63.559,0	12.363,0	63.552,9	0,0	6,1	7.787,9	14.967,1	0,0	48.591,9	48.585,9
Ordenamento Territorial	100.000,0	0,3	0,0	0,0	0,0	0,3	0,0	0,0	0,0	0,3	0,0
Formação de Recursos Humanos	165.000,0	9.200,0	-10.800,0	9.200,0	0,0	0,0	0,0	9.200,0	0,0	0,0	0,0
Administração de Receitas	1.731.000,0	1.134.601,0	0,0	1.146.424,4	0,2	-11.823,4	141.000,0	985.793,0	0,2	148.808,0	160.631,4
Comunicação Social	2.000.000,0	666.560,0	0,0	666.560,0	0,0	0,0	0,0	0,0	0,0	666.560,0	666.560,0
<b>Segurança Pública</b>	<b>297.750,0</b>	<b>105.200,0</b>	<b>0,0</b>	<b>105.200,0</b>	<b>0,1</b>	<b>0,0</b>	<b>52.600,0</b>	<b>105.200,0</b>	<b>0,0</b>	<b>0,0</b>	<b>0,0</b>
Policciamento	237.750,0	105.200,0	0,0	105.200,0	0,0	0,0	52.600,0	105.200,0	0,0	0,0	0,0
Informação e Inteligência	50.000,0	0,0	0,0	0,0	0,0	0,0	0,0	0,0	0,0	0,0	0,0
Assistência Comunitária	10.000,0	0,0	0,0	0,0	0,0	0,0	0,0	0,0	0,0	0,0	0,0
<b>Assistência Social</b>	<b>6.313.530,0</b>	<b>6.899.287,3</b>	<b>267.889,0</b>	<b>6.540.386,0</b>	<b>1,1</b>	<b>358.901,3</b>	<b>1.110.696,1</b>	<b>5.712.476,9</b>	<b>1,1</b>	<b>1.186.810,4</b>	<b>827.909,2</b>
Administração Geral	4.168.330,0	3.554.694,0	105.993,3	3.485.603,3	0,6	69.090,7	690.023,2	3.261.699,6	0,6	292.994,4	223.903,7
Assistência ao Idoso	12.000,0	12.000,0	0,0	0,0	0,0	12.000,0	0,0	0,0	0,0	12.000,0	0,0
Assistência à Criança e ao Adolescente	30.000,0	30.000,0	0,0	0,0	0,0	30.000,0	0,0	0,0	0,0	30.000,0	0,0
Assistência Comunitária	2.103.200,0	3.302.593,3	161.895,7	3.054.782,8	0,5	247.810,5	420.672,9	2.450.777,3	0,5	851.816,0	604.005,5
<b>Previdência Social</b>	<b>69.621.000,0</b>	<b>85.369.995,0</b>	<b>12.725.816,2</b>	<b>85.366.975,7</b>	<b>14,8</b>	<b>3.019,3</b>	<b>16.534.694,5</b>	<b>85.284.150,4</b>	<b>15,9</b>	<b>85.844,6</b>	<b>82.825,2</b>
Administração Geral	2.885.000,0	2.216.088,0	-134.687,8	2.213.070,0	0,4	3.018,0	302.793,2	2.130.244,8	0,4	85.843,2	82.825,2
Previdência do Regime Estatutário	66.736.000,0	83.153.907,0	12.225.902,5	83.153.905,7	14,4	1,3	16.231.901,4	83.153.905,7	15,5	1,3	0,0
<b>Saúde</b>	<b>117.610.180,0</b>	<b>152.101.071,4</b>	<b>18.416.738,8</b>	<b>142.585.353,0</b>	<b>24,8</b>	<b>9.515.718,3</b>	<b>30.693.816,7</b>	<b>130.744.503,7</b>	<b>24,3</b>	<b>21.356.567,7</b>	<b>11.840.849,3</b>
Atenção Básica	35.265.180,0	50.128.944,4	6.167.420,4	47.881.841,7	8,3	2.247.102,7	10.283.192,1	46.464.027,5	8,6	3.664.916,9	1.417.814,1
Assistência Hospitalar e Ambulatorial	78.207.000,0	96.414.246,1	12.225.902,5	89.998.859,3	15,6	6.415.386,8	19.286.840,4	80.055.393,8	14,9	16.358.852,3	9.943.465,5
Suporte Profilático e Terapêutico	2.930.000,0	3.883.123,1	125.774,4	3.736.470,9	0,6	146.652,2	529.417,0	3.364.645,8	0,6	518.477,4	371.825,2
Vigilância Sanitária	108.000,0	80.140,0	0,0	64.091,9	0,0	16.048,1	12.851,9	49.408,0	0,0	30.732,0	14.683,9
Vigilância Epidemiológica	1.100.000,0	1.594.617,7	-102.358,5	904.089,2	0,2	690.528,5	481.515,4	811.028,7	0,2	783.589,1	93.060,5
<b>Trabalho</b>	<b>4.850.500,0</b>	<b>4.803.844,2</b>	<b>164.444,1</b>	<b>4.803.836,5</b>	<b>0,8</b>	<b>7,7</b>	<b>707.364,3</b>	<b>4.311.579,1</b>	<b>0,8</b>	<b>492.265,2</b>	<b>492.257,4</b>
Proteção e Benefícios ao Trabalhador	4.692.000,0	4.797.954,6	164.444,1	4.797.947,0	0,8	7,6	707.364,3	4.305.689,6	0,8	492.265,1	492.257,4
Empregabilidade	3.000,0	0,0	0,0	0,0	0,0	0,0	0,0	0,0	0,0	0,0	0,0
Fomento ao Trabalho	155.500,0	5.889,6	0,0	5.889,5	0,0	0,1	0,0	5.889,5	0,0	0,1	0,0
<b>Educação</b>	<b>120.646.990,0</b>	<b>140.730.037,0</b>	<b>12.423.950,6</b>	<b>131.964.463,3</b>	<b>22,9</b>	<b>8.765.573,7</b>	<b>24.132.844,4</b>	<b>129.327.891,0</b>	<b>24,0</b>	<b>11.402.146,0</b>	<b>2.638.572,3</b>
Administração Geral	3.850.000,0	1.527.502,5	1.072,0	1.527.500,2	0,3	2,3	51.525,1	1.461.655,8	0,3	65.846,7	65.844,4
Ensino Fundamental	108.284.000,0	129.289.997,2	12.340.495,5	120.998.943,7	21,0	8.291.053,5	22.415.387,4	118.755.072,9	22,1	10.534.924,3	2.243.870,8
Ensino Médio	295.000,0	383.000,0	-47.120,0	371.880,0	0,1	11.120,0	66.415,6	371.880,0	0,1	11.120,0	0,0
Ensino Profissional	640.000,0	412.000,0	-40.621,0	390.379,0	0,1	21.621,0	67.996,6	390.379,0	0,1	21.621,0	0,0
Educação Infantil	4.630.000,0	4.607.287,3	-265.287,9	4.412.745,1	0,8	194.542,2	714.190,2	4.294.317,2	0,8	312.970,1	118.427,9
Educação de Jovens e Adultos	223.000,0	0,0	0,0	0,0	0,0	0,0	0,0	0,0	0,0	0,0	0,0
Educação Especial	2.724.990,0	4.510.250,0	435.411,9	4.263.015,2	0,7	247.234,8	817.329,6	4.054.586,0	0,8	455.664,0	208.429,2
<b>Cultura</b>	<b>371.500,0</b>	<b>270.244,0</b>	<b>25.668,8</b>	<b>259.243,1</b>	<b>0,0</b>	<b>11.000,9</b>	<b>77.248,0</b>	<b>255.943,1</b>	<b>0,0</b>	<b>14.300,9</b>	<b>3.300,0</b>
Patr. Hist., Artístico e Arqueológico	8.500,0	1.000,0	0,0	0,0	0,0	1.000,0	0,0	0,0	0,0	1.000,0	0,0
Difusão Cultural	363.000,0	269.244,0	25.668,8	259.243,1	0,0	10.000,9	77.248,0	255.943,1	0,0	13.300,9	3.300,0
<b>Direitos da Cidadania</b>	<b>23.500,0</b>	<b>0,0</b>	<b>0,0</b>	<b>0,0</b>	<b>0,0</b>	<b>0,0</b>	<b>0,0</b>	<b>0,0</b>	<b>0,0</b>	<b>0,0</b>	<b>0,0</b>
Direitos Indiv., Coletivos e Difusos	23.500,0	0,0	0,0	0,0	0,0	0,0	0,0	0,0	0,0	0,0	0,0

CHEFE DO PODER EXECUTIVO: RODRIGO DRABLE COSTA  
RESPONSÁVEL PELA CONTABILIDADE: MONICA PERES CARVALHO

*Mônica Peres Carvalho*  
Mônica Peres Carvalho  
Gerente de Contabilidade  
CPF 082.787.157-00  
CRC/RJ 1021670-9 Matr. 15857

*Leonardo Ramos de Oliveira*  
Leonardo Ramos de Oliveira  
Secretário Mun. de Fazenda  
Matr. 17.470/PMSM

*Roberto Amorim Camargo*  
Roberto Amorim Camargo  
Controlador Geral do Município  
Mat. 17372 CAD/RJ 119.931

*Rodrigo Drable Costa*  
Rodrigo Drable Costa  
Prefeito

RELATÓRIO RESUMIDO DA EXECUÇÃO ORÇAMENTÁRIA  
**DEMONSTRATIVO DA EXECUÇÃO DAS DESPESAS POR FUNÇÃO / SUBFUNÇÃO**  
 ORÇAMENTOS FISCAL E DA SEGURIDADE SOCIAL  
 PERÍODO DE REFERÊNCIA : 6º Bimestre / 2019

RREO - Anexo 2 (LRF, Art. 52, Inciso II, alínea "c")

R\$1,00

FUNÇÃO / SUBFUNÇÃO	DOTAÇÃO INICIAL	DOTAÇÃO ATUALIZADA (a)	DESPESAS EMPENHADAS			SALDO (c) = (a-b)	DESPESAS LIQUIDADAS			SALDO (e) = (a-d)	INSCRITAS EM RESTOS A PAGAR NÃO PROC. (f)
			No Bimestre	Até 12/2019 (b)	%(b/total b)		No Bimestre	Até 12/2019 (d)	%(d/total d)		
Urbanismo	2.519.200,0	10.560.333,2	-710.630,0	9.553.371,1	1,7	1.006.962,1	1.569.585,1	2.345.886,7	0,4	8.214.446,5	7.207.484,4
Ordenamento Territorial	125.000,0	0,0	0,0	0,0	0,0	0,0	0,0	0,0	0,0	0,0	0,0
Infra-estrutura Urbana	2.094.200,0	10.560.333,2	-710.630,0	9.553.371,1	1,7	1.006.962,1	1.569.585,1	2.345.886,7	0,4	8.214.446,5	7.207.484,4
Serviços Urbanos	300.000,0	0,0	0,0	0,0	0,0	0,0	0,0	0,0	0,0	0,0	0,0
Habituação	307.000,0	0,0	0,0	0,0	0,0	0,0	0,0	0,0	0,0	0,0	0,0
Habituação Urbana	307.000,0	0,0	0,0	0,0	0,0	0,0	0,0	0,0	0,0	0,0	0,0
Saneamento	8.150.000,0	99.763.902,5	-99.194,8	9.741.706,9	1,7	90.022.195,6	380.106,9	2.820.264,2	0,5	96.943.638,3	6.921.442,7
Saneamento Básico Urbano	8.150.000,0	99.763.902,5	-99.194,8	9.741.706,9	1,7	90.022.195,6	380.106,9	2.820.264,2	0,5	96.943.638,3	6.921.442,7
Gestão Ambiental	12.250.000,0	13.497.272,2	956.884,4	11.789.703,7	2,0	1.707.566,5	1.991.863,8	10.857.949,4	2,0	2.639.422,8	931.854,3
Preservação e Conservação Ambiental	12.010.000,0	13.441.272,2	956.884,4	11.768.528,7	2,0	1.672.743,5	1.991.863,8	10.836.674,4	2,0	2.604.597,8	931.854,3
Controle Ambiental	205.000,0	56.000,0	0,0	21.175,0	0,0	34.825,0	0,0	21.175,0	0,0	34.825,0	0,0
Recursos Hídricos	50.000,0	0,0	0,0	0,0	0,0	0,0	0,0	0,0	0,0	0,0	0,0
Ciência e Tecnologia	11.000,0	0,0	0,0	0,0	0,0	0,0	0,0	0,0	0,0	0,0	0,0
Desenv. Tecnológico e Engenharia	11.000,0	0,0	0,0	0,0	0,0	0,0	0,0	0,0	0,0	0,0	0,0
Agricultura	1.757.500,0	1.795.570,7	-16.456,3	1.761.344,9	0,3	34.225,8	203.965,3	1.379.512,6	0,3	416.058,1	381.832,3
Administração Geral	46.000,0	303.060,0	480,4	268.838,2	0,0	34.221,8	0,0	11.500,0	0,0	291.560,0	257.338,2
Normalização e Fiscalização	273.000,0	104.899,1	-1.544,6	104.897,1	0,0	2,1	10.471,3	83.654,5	0,0	21.244,6	21.242,5
Extensão Rural	865.500,0	1.133.405,4	-14.402,1	1.133.403,5	0,2	1,9	174.051,6	1.051.152,2	0,2	82.253,2	82.251,3
Promoção da Produção Agropecuária	573.000,0	254.206,2	-1.000,0	254.206,1	0,0	0,1	19.442,5	233.205,8	0,0	21.000,4	21.000,3
Indústria	214.000,0	0,0	0,0	0,0	0,0	0,0	0,0	0,0	0,0	0,0	0,0
Normalização e Fiscalização	84.000,0	0,0	0,0	0,0	0,0	0,0	0,0	0,0	0,0	0,0	0,0
Promoção Industrial	10.000,0	0,0	0,0	0,0	0,0	0,0	0,0	0,0	0,0	0,0	0,0
Produção Industrial	120.000,0	0,0	0,0	0,0	0,0	0,0	0,0	0,0	0,0	0,0	0,0
Comércio e Serviços	142.500,0	0,0	0,0	0,0	0,0	0,0	0,0	0,0	0,0	0,0	0,0
Promoção Comercial	115.500,0	0,0	0,0	0,0	0,0	0,0	0,0	0,0	0,0	0,0	0,0
Turismo	27.000,0	0,0	0,0	0,0	0,0	0,0	0,0	0,0	0,0	0,0	0,0
Energia Elétrica	6.735.000,0	7.300.983,8	1.321.982,0	6.801.794,8	1,2	499.188,0	995.674,4	5.828.436,8	1,1	1.472.547,0	973.357,9
Transporte	1.221.000,0	1.921.882,2	300.670,0	1.551.074,6	0,3	370.807,6	350.456,0	911.980,4	0,2	1.009.921,9	639.114,3
Transporte Rodoviário	1.221.000,0	1.921.882,2	300.670,0	1.551.074,6	0,3	370.807,6	350.456,0	911.980,4	0,2	1.009.921,9	639.114,3
Desporto e Lazer	635.000,0	1.710.408,7	252.484,1	500.752,8	0,1	1.209.655,9	0,0	1.941,6	0,0	1.708.467,1	498.811,2
Desporto de Rendimento	305.000,0	0,0	0,0	0,0	0,0	0,0	0,0	0,0	0,0	0,0	0,0
Desporto Comunitário	330.000,0	0,0	0,0	0,0	0,0	0,0	0,0	0,0	0,0	0,0	0,0
Encargos especiais	13.237.905,0	19.989.785,8	-1.203.757,9	18.477.955,5	3,2	1.511.830,3	966.423,2	17.993.888,9	3,3	1.995.896,9	484.066,6
Serviço da Dívida Interna	3.000.000,0	0,0	0,0	0,0	0,0	0,0	0,0	0,0	0,0	0,0	0,0
Reserva de Contingência	3.000.000,0	0,0	0,0	0,0	0,0	0,0	0,0	0,0	0,0	0,0	0,0
Reserva de Contingência	0,0	0,0	0,0	0,0	0,0	0,0	0,0	0,0	0,0	0,0	0,0
<b>DESPESAS (INTRA-ORÇAMENTARIAS) (II)</b>	<b>23.279.530,0</b>	<b>21.736.265,0</b>	<b>-941.354,1</b>	<b>21.626.461,4</b>	<b>3,8</b>	<b>109.803,5</b>	<b>3.210.445,7</b>	<b>21.585.669,5</b>	<b>4,0</b>	<b>150.595,5</b>	<b>40.791,9</b>
<b>TOTAL (III) = (I + II)</b>	<b>508.500.000,0</b>	<b>694.312.743,1</b>	<b>54.106.282,5</b>	<b>675.583.443,4</b>	<b>100,00</b>	<b>118.729.299,7</b>	<b>105.427.234,7</b>	<b>638.002.886,4</b>	<b>100,00</b>	<b>156.309.856,6</b>	<b>37.580.556,9</b>

FUNÇÃO / SUBFUNÇÃO	DOTAÇÃO INICIAL	DOTAÇÃO ATUALIZADA (a)	DESPESAS EMPENHADAS			SALDO (c) = (a-b)	DESPESAS LIQUIDADAS			SALDO (e) = (a-d)	INSCRITAS EM RESTOS A PAGAR NÃO PROC. (f)
			No Bimestre	Até 12/2019 (b)	%(b/total b)		No Bimestre	Até 12/2019 (d)	%(d/total d)		
DESPESAS (INTRA-ORÇAMENTARIAS)	23.279.530,0	21.736.265,0	-941.354,1	21.626.461,4	3,8	109.803,5	3.210.445,7	21.585.669,5	4,0	150.595,5	40.791,9
Legislativa	307.390,0	307.390,0	-24.747,6	275.252,4	0,0	32.137,6	81.878,0	275.252,4	0,1	32.137,6	0,0
Ação Legislativa	307.390,0	307.390,0	-24.747,6	275.252,4	0,0	32.137,6	81.878,0	275.252,4	0,1	32.137,6	0,0

CHEFE DO PODER EXECUTIVO: RODRIGO DRABLE COSTA  
 RESPONSÁVEL PELA CONTABILIDADE: MONICA PERES CARVALHO

Mônica Peres Carvalho  
 Gerente de Contabilidade  
 CPF: 082.787.457-90  
 CRC/RJ 102167/O-9 Mat 1566

Roberto Ramos de Oliveira  
 Secretário Mun. de Fazenda  
 Matr. 17.470 / PNBW  
 Mat. 17372 CAU

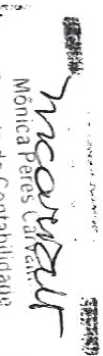
**RELATÓRIO RESUMIDO DA EXECUÇÃO ORÇAMENTÁRIA  
DEMONSTRATIVO DA EXECUÇÃO DAS DESPESAS POR FUNÇÃO / SUBFUNÇÃO  
ORÇAMENTOS FISCAL E DA SEGURIDADE SOCIAL**

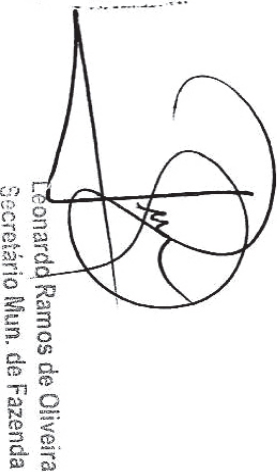
PERÍODO DE REFERÊNCIA : 6º Bimestre / 2019


RREO - Anexo 2 (LRF, Art. 52, Inciso II, alínea "c")


R\$1,00

FUNÇÃO / SUBFUNÇÃO	DOTAÇÃO INICIAL	DOTAÇÃO ATUALIZADA (a)	DESPESAS EMPENHADAS			SALDO (c) = (a-b)	DESPESAS LIQUIDADAS			SALDO (e) = (a-d)	INSCRITAS EM RESTOS A PAGAR NÃO PROC. (f)
			No Bimestre	Até 12/2019 (b)	%(b/total b)		No Bimestre	Até 12/2019 (d)	%(d/total d)		
Administração	5.789.190,0	6.022.647,0	334.256,0	5.984.391,6	1,0	38.255,4	1.208.344,8	5.981.206,2	1,1	41.440,8	3.185,4
Administração Geral	5.789.190,0	6.022.647,0	334.256,0	5.984.391,6	1,0	38.255,4	1.208.344,8	5.981.206,2	1,1	41.440,8	3.185,4
Assistência Social	223.570,0	182.300,0	0,0	182.300,0	0,0	0,0	49.803,2	180.201,5	0,0	2.098,5	2.098,5
Administração Geral	223.570,0	182.300,0	0,0	182.300,0	0,0	0,0	49.803,2	180.201,5	0,0	2.098,5	2.098,5
Providência Social	42.000,0	120.000,0	-26.430,3	93.569,7	0,0	26.430,3	18.710,8	93.569,7	0,0	26.430,3	0,0
Administração Geral	42.000,0	120.000,0	-26.430,3	93.569,7	0,0	26.430,3	18.710,8	93.569,7	0,0	26.430,3	0,0
Saúde	2.862.820,0	2.122.820,0	0,0	2.122.820,0	0,4	0,0	202.598,7	2.087.351,4	0,4	35.468,6	35.468,6
Atenção Básica	2.862.820,0	2.122.820,0	0,0	2.122.820,0	0,4	0,0	202.598,7	2.087.351,4	0,4	35.468,6	35.468,6
Educação	14.054.560,0	12.981.108,0	-1.224.432,3	12.988.127,7	2,3	12.980,3	1.649.110,2	12.988.088,2	2,4	13.019,8	39,5
Administração Geral	16.000,0	0,0	0,0	0,0	0,0	0,0	0,0	0,0	0,0	0,0	0,0
Ensino Fundamental	13.142.000,0	11.684.032,0	-1.145.968,7	11.684.031,3	2,0	0,7	1.375.965,2	11.683.991,8	2,2	40,2	39,5
Ensino Médio	60.000,0	75.045,0	-1.955,0	75.045,0	0,0	0,0	17.477,7	75.045,0	0,0	0,0	0,0
Ensino Profissional	160.000,0	72.919,0	-32.082,0	72.918,0	0,0	1,0	16.001,0	72.918,0	0,0	1,0	0,0
Educação Infantil	560.000,0	612.574,0	-44.426,6	612.573,4	0,1	0,6	131.703,0	612.573,4	0,1	0,6	0,0
Educação de Jovens e Adultos	6.000,0	0,0	0,0	0,0	0,0	0,0	0,0	0,0	0,0	0,0	0,0
Educação Especial	110.560,0	536.538,0	0,0	523.560,0	0,1	12.978,0	107.963,3	523.560,0	0,1	12.978,0	0,0

  
Mônica Peres Carvalho  
Gerente de Contabilidade  
CPF - 082.787.157-00  
CRC/RJ 102167/O-9 Mar

  
Leonard Ramos de Oliveira  
Secretário Mun. de Fazenda  
Matr. 17.470 / P/MBM

  
Rodrigo Drable Costa  
Secretário Geral do Município  
Mat. 17372 CAS/RJ 119.651

  
Rodrigo Drable Costa  
Prefeito

CHEFE DO PODER EXECUTIVO: RODRIGO DRABLE COSTA  
RESPONSÁVEL PELA CONTABILIDADE: MONICA PERES CARVALHO

**RELATÓRIO RESUMIDO DA EXECUÇÃO ORÇAMENTÁRIA  
DEMONSTRATIVO DA EXECUÇÃO DAS DESPESAS POR FUNÇÃO / SUBFUNÇÃO  
ORÇAMENTOS FISCAL E DA SEGURIDADE SOCIAL**

PERÍODO DE REFERÊNCIA : 6º Bimestre / 2019

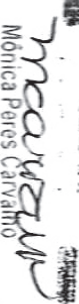
RREO - Anexo 2 (LRF, Art. 52, Inciso II, alínea "c")


FUNÇÃO / SUBFUNÇÃO	DOTAÇÃO INICIAL	DOTAÇÃO ATUALIZADA (a)	DESPESAS EMPENHADAS		SALDO (c) = (a-b)	DESPESAS LIQUIDADAS		SALDO (e) = (a-d)	INSCRITAS EM RESTOS A PAGAR NÃO PROC. (f)		
			No Bimestre	Até 12/2019 (b)		% (b/total b)	No Bimestre			Até 12/2019 (d)	% (d/total d)
									R\$1,00		

**FONTE:**


Nota : Durante o Exercício, somente as despesas liquidadas são consideradas executadas. No encerramento do exercício, as despesas não liquidadas inscritas em restos a pagar não processados são também consideradas executadas. Dessa forma, para maior transparência, as despesas executadas estão segregadas em:

- . a) Despesas liquidadas, consideradas aquelas em que houve a entrega do material ou serviço, nos termos do art. 63 da Lei 4.320/64.
- . b) Despesas empenhadas mas não liquidadas, inscritas em Restos a pagar não processados, consideradas liquidadas no encerramento do exercício, por força do art.35, inciso II da Lei 4.320/64.

  
**Monica Peres Carvalho**  
 Gerente de Contabilidade  
 CPF 082.787.157-00  
 CRC/RJ 102167/O-9 Matr. 15657

  
**Leonardo Ramos de Oliveira**  
 Secretário Mun. de Fazenda  
 Matr. 17.470 / PMBM

  
**Rodrigo Amorim Canargio**  
 Controlador Geral do Município  
 Matr. 17372 CAERJ 119.001

  
**Rodrigo Drable Costa**  
 Prefeito

CHEFE DO PODER EXECUTIVO: RODRIGO DRABLE COSTA  
 RESPONSÁVEL PELA CONTABILIDADE: MONICA PERES CARVALHO

PMBM Barra Mansa

RELATÓRIO RESUMIDO DA EXECUÇÃO ORÇAMENTÁRIA  
**DEMONSTRATIVO DA RECEITA CORRENTE LÍQUIDA**  
 ORÇAMENTOS FISCAL E DA SEGURIDADE SOCIAL  
 PERÍODO DE REFERÊNCIA : 6º Bimestre / 2019

LRP, art 53, inciso I - Anexo 3

R\$1,00

ESPECIFICAÇÃO	EVOLUÇÃO DA RECEITA REALIZADA NOS ÚLTIMOS 12 MESES												TOTAL ULT - 12 M.	PREVISÃO ATUALIZADA
	JAN/2019	FEV/2019	MAR/2019	ABR/2019	MAY/2019	JUN/2019	JUL/2019	AGO/2019	SET/2019	OUT/2019	NOV/2019	DEZ/2019		
<b>RECEITAS CORRENTES (I)</b>	46.565.182,2	57.530.237,5	40.454.856,4	51.128.813,3	45.552.397,7	40.127.840,7	47.292.454,8	41.642.750,8	39.796.546,5	43.147.695,9	43.447.369,8	76.876.579,2	573.552.724,8	579.252.543,0
Impostos, Taxas e Contribuições de Melhoria	4.542.194,1	5.498.907,0	4.635.526,4	14.731.869,5	5.874.766,7	5.038.073,5	6.319.025,9	6.157.933,4	5.910.528,5	6.053.819,9	6.218.911,6	13.597.227,6	84.678.784,4	71.540.000,0
Imposto s/ a Prop. Predial/Territorial Urbana (IPTU)	221.220,2	265.909,2	366.125,8	9.937.054,6	996.798,4	859.952,8	928.046,5	917.390,8	904.749,6	1.027.849,5	977.339,5	1.742.647,0	19.145.073,9	16.850.000,0
Impostos s/ Serviços de Qualquer Natureza (ISS)	3.780.449,6	3.545.025,4	3.478.341,5	3.193.866,7	3.614.707,8	3.400.507,3	3.669.318,2	4.016.153,3	3.784.524,6	3.939.463,9	3.918.817,2	10.019.350,7	50.360.526,2	42.600.000,0
Impostos s/ Transmissão de Bens Imóveis	128.672,8	222.376,8	122.191,1	325.474,9	195.153,2	183.440,2	238.239,2	226.111,5	249.028,6	215.488,4	374.226,5	298.862,0	2.779.255,2	2.700.000,0
Imposto sobre a Renda e Proventos de Qualquer Natureza	459.362,8	1.386.495,2	560.082,1	1.157.019,5	997.264,6	488.894,8	1.176.425,7	839.999,7	843.526,9	728.299,6	838.849,3	1.447.876,6	10.922.096,8	8.500.000,0
Outros Impostos, Taxas e Contribuições de Melhoria	52.488,7	79.100,4	108.785,9	118.453,8	70.842,7	107.278,4	306.966,3	158.288,1	128.699,1	142.718,5	109.679,1	88.491,3	1.471.822,3	890.000,0
<b>RECEITA DE CONTRIBUIÇÕES</b>	1.789.191,7	2.343.224,5	1.387.551,7	1.035.147,5	2.038.621,0	1.376.567,3	1.275.719,8	1.975.373,6	1.462.190,1	825.132,2	1.477.209,0	2.676.708,0	19.662.636,4	20.273.845,0
<b>RECEITA PATRIMONIAL</b>	261.079,3	184.290,1	192.327,3	297.899,2	456.342,8	488.163,4	412.368,7	579.687,2	620.821,5	646.731,1	147.216,9	250.061,4	4.536.988,9	3.397.125,0
Rendimentos de Aplicação Financeira	261.079,3	184.290,1	192.327,3	297.899,2	456.342,8	488.163,4	412.368,7	579.687,2	620.821,5	646.731,1	147.216,9	250.061,4	4.536.988,9	3.397.125,0
Outras Receitas Patrimoniais	0,0	0,0	0,0	63.361,1	84.307,9	160.155,3	139.673,2	0,0	345.504,3	388.331,1	2.181,8	28.578,3	1.212.103,0	1.124.085,0
Receita Agropecuária	0,0	0,0	0,0	0,0	0,0	0,0	0,0	0,0	0,0	0,0	0,0	0,0	0,0	0,0
Receita Industrial	0,0	0,0	0,0	0,0	0,0	0,0	0,0	0,0	0,0	0,0	0,0	0,0	0,0	0,0
Receita de Serviços	3.536.752,4	4.055.005,0	4.446.276,2	4.315.928,7	4.842.466,3	4.221.363,5	4.535.968,8	4.476.878,6	4.409.235,2	4.584.720,9	4.278.309,0	4.786.232,9	52.479.127,5	51.786.000,0
<b>TRANSFERÊNCIAS CORRENTES</b>	33.315.827,8	32.637.019,4	27.321.178,4	28.290.470,1	29.892.407,2	26.834.151,6	31.689.485,3	26.228.567,1	25.378.342,4	29.046.336,4	27.392.032,9	51.460.071,8	369.475.890,4	397.277.249,2
Cota-Parte do FPM	6.196.197,0	6.806.151,5	5.096.058,9	4.971.766,3	6.390.395,8	5.025.823,8	6.855.301,3	5.034.165,7	4.465.577,8	4.111.144,3	5.579.411,1	9.511.974,8	70.033.968,3	63.200.000,0
Cota-Parte do ICMS	5.455.474,3	4.992.806,1	4.306.945,8	5.128.242,9	4.584.749,8	4.193.023,1	4.890.485,8	4.598.735,3	4.473.410,1	4.219.160,5	4.805.611,3	6.239.114,5	57.887.789,5	80.000.000,0
Cota-Parte do IPVA	4.031.896,3	4.017.357,7	1.367.966,0	1.884.131,2	812.685,7	593.135,3	691.259,1	474.199,7	407.712,9	448.703,0	254.536,8	421.240,4	15.404.824,1	15.500.000,0
Cota-Parte do ITR	1.926,0	1.201,1	0,0	657,9	1.333,9	612,4	18.101,9	-16.772,6	3.803,9	52.546,2	4.502,7	3.874,4	72.323,3	100.000,0
Transferências da LC 87/1996	0,0	0,0	0,0	0,0	0,0	0,0	0,0	0,0	0,0	0,0	0,0	0,0	0,0	280.000,0
Transferências da LC 61/1989	117.440,4	123.594,6	99.185,5	132.339,0	111.345,6	106.238,5	129.611,8	106.464,0	132.942,8	135.509,8	117.326,7	168.861,9	1.480.880,6	2.000.000,0
Transferências do FUNDEB	7.934.715,8	7.477.440,2	6.351.213,3	6.859.254,4	5.963.627,0	5.391.245,0	6.033.707,9	5.757.445,3	5.579.312,8	6.747.830,6	6.002.183,8	8.085.123,2	78.183.099,3	77.900.000,0
Outras Transferências Correntes	9.578.178,0	9.218.468,2	10.099.479,4	9.313.878,4	12.028.289,4	11.524.073,5	13.071.007,5	10.274.329,7	10.315.576,1	13.331.442,0	10.628.460,5	27.029.882,6	146.413.045,3	158.297.249,2
<b>OUTRAS RECEITAS CORRENTES</b>	3.020.136,9	12.801.791,6	2.471.996,5	2.457.489,4	2.457.793,7	2.169.521,5	3.059.896,3	2.224.311,0	2.015.428,5	1.990.955,4	3.933.690,3	4.126.277,5	42.739.297,6	34.978.323,8
<b>DEDUÇÕES (II)</b>	5.054.998,2	5.568.292,3	4.354.229,5	4.322.501,0	4.318.188,6	3.582.008,6	4.407.119,5	4.508.586,5	3.731.465,8	2.709.495,9	4.825.664,2	6.043.095,9	53.425.656,0	51.258.055,0
Contrib. p/ o Plano de Seg. Soc. Serv.	1.119.755,4	1.362.270,2	966.589,1	553.190,2	780.613,5	653.751,1	744.583,5	1.385.412,3	1.118.066,1	170.351,1	664.261,2	1.303.542,2	10.822.385,9	12.082.055,0
Compensação Financ. entre Reg. Previd.	774.201,1	1.151.358,8	1.213.543,3	1.345.843,4	1.159.473,0	945.287,8	1.693.428,5	1.083.625,8	716.709,1	745.732,2	2.009.125,4	2.039.403,9	14.877.992,4	8.000.000,0
Dedução de Receita p/ Formação do FUNDEB	3.161.041,7	3.054.663,3	2.174.087,1	2.423.467,4	2.378.102,1	1.982.969,7	1.969.107,5	2.039.358,3	1.896.690,6	1.793.412,6	2.152.277,6	2.700.149,8	27.725.337,7	31.176.000,0
<b>RECEITA CORRENTE LÍQUIDA (III)</b>	41.510.184,0	51.961.945,2	36.100.626,9	46.806.312,3	41.234.209,1	36.545.832,1	42.885.335,3	37.134.154,3	36.065.080,7	40.438.200,0	38.621.705,6	70.833.483,3	520.137.088,8	527.994.488,0

Nota : Receita Corrente Líquida em reais e sem arredondamento :  
 RCL dos últimos 12 meses R\$ 520.137.069,07

CHEFE DO PODER EXECUTIVO: RODRIGO DRABLE COSTA  
 RESPONSÁVEL PELA CONTABILIDADE: MONICA PERES CARVALHO

Mônica Peres Carvalho  
 Gerente de Contabilidade  
 CPF 062.767.157-09  
 CIRCUI 10216705444

Rodolfo Ramos de Oliveira  
 Gerente Mun. de Fazenda  
 CPF 1470/PMBM

Rodrigo Drable Costa  
 Prefeito



**RELATÓRIO RESUMIDO DA EXECUÇÃO ORÇAMENTÁRIA**  
**DEMONSTRATIVO DAS RECEITAS E DESPESAS PREVIDENCIÁRIAS DO REGIME PRÓPRIO DOS SERVIDORES PÚBLICOS**  
**ORÇAMENTO DA SEGURIDADE SOCIAL**  
**PERÍODO DE REFERÊNCIA : 6º Bimestre / 2019**

LRF, art 53, inciso II - Anexo 4

R\$1,00

PLANO PREVIDENCIÁRIO				
RECEITAS PREVIDENCIÁRIAS	PREVISÃO INICIAL	PREVISÃO ATUALIZADA	RECEITAS REALIZADAS	
			Até 6º Bim/2019	Até 6º Bim/2018
RECEITAS CORRENTES (I)	4.676.650,0	4.676.650,0	3.687.047,6	58.492.381,5
Receitas de Contribuições dos Segurados	0,0	0,0	0,0	14.364.126,6
Civil	0,0	0,0	0,0	14.364.126,6
Ativo	0,0	0,0	0,0	13.975.663,0
Inativo	0,0	0,0	0,0	360.643,5
Pensionista	0,0	0,0	0,0	27.820,1
Militar	0,0	0,0	0,0	0,0
Ativo	0,0	0,0	0,0	0,0
Inativo	0,0	0,0	0,0	0,0
Pensionista	0,0	0,0	0,0	0,0
Receitas de Contribuições Patronais	535.000,0	535.000,0	637.829,0	21.261.554,1
Civil	535.000,0	535.000,0	637.829,0	21.261.554,1
Ativo	535.000,0	535.000,0	637.829,0	21.261.554,1
Inativo	0,0	0,0	0,0	0,0
Pensionista	0,0	0,0	0,0	0,0
Militar	0,0	0,0	0,0	0,0
Ativo	0,0	0,0	0,0	0,0
Inativo	0,0	0,0	0,0	0,0
Pensionista	0,0	0,0	0,0	0,0
Receita Patrimonial	140.650,0	140.650,0	1.204.633,7	497.232,6
Receitas Imobiliárias	0,0	0,0	0,0	0,0
Receitas de Valores Mobiliários	140.650,0	140.650,0	1.204.633,7	497.232,6
Outras Receitas Patrimoniais	0,0	0,0	0,0	0,0
Receita de Serviços	0,0	0,0	0,0	0,0
Outras Receitas Correntes	4.001.000,0	4.001.000,0	1.844.584,9	22.369.468,2
Compensação Previdenciária do RGPS para o RPPS	2.000.000,0	2.000.000,0	0,0	18.537.824,6
Aportes Periódicos para Amortização do Déficit Atuarial do RPPS (II)	0,0	0,0	0,0	0,0
Demais Receitas Correntes	2.001.000,0	2.001.000,0	1.844.584,9	3.831.643,6
RECEITAS DE CAPITAL (III)	0,0	0,0	0,0	0,0
Alienação de Bens, Direitos e Ativos	0,0	0,0	0,0	0,0
Amortização de Empréstimos	0,0	0,0	0,0	0,0
Outras Receitas de Capital	0,0	0,0	0,0	0,0
<b>TOTAL DAS RECEITAS PREVIDENCIÁRIAS - RPPS (IV) = (I + III - II)</b>	<b>4.676.650,0</b>	<b>4.676.650,0</b>	<b>3.687.047,6</b>	<b>58.492.381,5</b>

DESPESAS PREVIDENCIÁRIAS	DOTAÇÃO INICIAL	DOTAÇÃO ATUALIZADA	EMPENHADAS		LIQUIDADAS		INSCRITAS EM RESTOS A PAGAR NÃO PROCESSADOS	
			6º Bim/2019	Até o 6º Bim/2018	Até o 6º Bim/2019	Até o 6º Bim/2018	EM 2019	EM 2018
ADMINISTRAÇÃO (V)	2.928.500,0	2.322.548,0	2.306.639,8	0,0	2.175.563,7	0,0	131.076,1	0,0
Despesas Correntes	2.903.500,0	2.212.548,0	2.205.029,8	0,0	2.073.953,7	0,0	131.076,1	0,0
Despesas de Capital	25.000,0	110.000,0	101.610,0	0,0	101.610,0	0,0	0,0	0,0
PREVIDÊNCIA (VI)	270.000,0	-2.500,0	0,0	0,0	0,0	0,0	0,0	0,0
Benefícios - Civil	270.000,0	-2.500,0	0,0	0,0	0,0	0,0	0,0	0,0
Aposentadorias	60.000,0	-1.000,0	0,0	0,0	0,0	0,0	0,0	0,0
Pensões	60.000,0	-1.000,0	0,0	0,0	0,0	0,0	0,0	0,0
Outros Benefícios Previdenciários	150.000,0	-500,0	0,0	0,0	0,0	0,0	0,0	0,0
Outras Despesas Previdenciárias	0,0	0,0	0,0	0,0	0,0	0,0	0,0	0,0
Compensação Previdenciária do RPPS para o RGPS	0,0	0,0	0,0	0,0	0,0	0,0	0,0	0,0
Demais despesas Previdenciárias	0,0	0,0	0,0	0,0	0,0	0,0	0,0	0,0
<b>TOTAL DAS DESPESAS PREVIDENCIÁRIAS - RPPS (VII)=(V+VI)</b>	<b>3.198.500,0</b>	<b>2.320.048,0</b>	<b>2.306.639,8</b>	<b>0,0</b>	<b>2.175.563,7</b>	<b>0,0</b>	<b>131.076,1</b>	<b>0,0</b>
<b>RESULTADO PREVIDENCIÁRIO - RPPS (VIII) = (IV - VII)</b>	<b>1.478.150,0</b>	<b>2.356.602,0</b>	<b>-</b>	<b>-</b>	<b>1.360.407,6</b>	<b>0,0</b>	<b>-</b>	<b>-</b>

RECURSOS RPPS ARRECADADOS EM EXERCÍCIOS ANTERIORES	PREVISÃO ORÇAMENTÁRIA
VALOR	0,0
RESERVA ORÇAMENTÁRIA DO RPPS	PREVISÃO ORÇAMENTÁRIA
VALOR	0,0

APORTES DE RECURSOS PARA O REGIME PRÓPRIO DE PREVIDÊNCIA SOCIAL	APORTES REALIZADAS	
	Até 6º Bim/2019	
Plano de Amortização - Contribuição Patronal Suplementar		0,0
Plano de Amortização - Aporte Periódico de Valores Predefinidos		0,0
Outros Aportes RPPS		0,0
Recursos para Cobertura do Déficit Financeiro		0,0
<b>TOTAL DE RECURSOS PARA O REGIME PRÓPRIO DE PREVIDÊNCIA SOCIAL</b>		<b>0,0</b>

BENS E DIREITOS DO RPPS	PERÍODO DE REFERÊNCIA	
	Dez/2019	Dez/2018
Caixa	0,0	0,0
Bancos Conta Movimento	0,0	528.607,4
Investimentos	0,0	8.400.289,2
Outros Bens e Direitos	0,0	0,0
<b>TOTAL DE BENS E DIREITOS DO RPPS</b>	<b>0,0</b>	<b>8.928.896,6</b>

*monica*  
 Monica Peres Carvalho  
 Gerente de Contabilidade  
 CPF: 002.707.157-00  
 RJ 102167-0-0 Matr. 15657

*Leonardo*  
 Leonardo Ramos de Oliveira  
 Secretário Mun. de Fazenda  
 Matr. 17.478 / PMBM

*Dr. Dráula Costa*  
 Dr. Dráula Costa  
 Prefeito

**MUNICÍPIO DE BARRA MANSA**  
**RELATÓRIO RESUMIDO DA EXECUÇÃO ORÇAMENTÁRIA**  
**DEMONSTRATIVO DAS RECEITAS E DESPESAS PREVIDENCIÁRIAS DO REGIME PRÓPRIO DOS SERVIDORES PÚBLICOS**  
**ORÇAMENTO DA SEGURIDADE SOCIAL**  
**PERÍODO DE REFERÊNCIA : 6º Bimestre / 2019**

LRF, art 53, inciso II - Anexo 4

R\$ 1,00

PLANO FINANCEIRO				
RECEITAS PREVIDENCIÁRIAS - RPPS	PREVISÃO INICIAL	PREVISÃO ATUALIZADA	RECEITAS REALIZADAS	
			Até 6º Bim/2019	Até 6º Bim/2018
<b>RECEITAS CORRENTES (IX)</b>	43.428.350,0	43.428.350,0	45.298.940,7	0,0
Receitas de Contribuições dos Segurados	12.082.055,0	12.082.055,0	10.822.385,9	0,0
Civil	12.082.055,0	12.082.055,0	10.822.385,9	0,0
Ativo	11.672.265,0	11.672.265,0	10.203.629,1	0,0
Inativo	365.970,0	365.970,0	583.446,8	0,0
Pensionista	43.820,0	43.820,0	35.310,0	0,0
Militar	0,0	0,0	0,0	0,0
Ativo	0,0	0,0	0,0	0,0
Inativo	0,0	0,0	0,0	0,0
Pensionista	0,0	0,0	0,0	0,0
Receitas de Contribuições Patronais	25.229.530,0	25.229.530,0	19.584.996,7	0,0
Civil	25.229.530,0	25.229.530,0	19.584.996,7	0,0
Ativo	25.229.530,0	25.229.530,0	19.584.996,7	0,0
Inativo	0,0	0,0	0,0	0,0
Pensionista	0,0	0,0	0,0	0,0
Militar	0,0	0,0	0,0	0,0
Ativo	0,0	0,0	0,0	0,0
Inativo	0,0	0,0	0,0	0,0
Pensionista	0,0	0,0	0,0	0,0
Receita Patrimonial	116.765,0	116.765,0	13.625,7	0,0
Receitas Imobiliárias	0,0	0,0	0,0	0,0
Receitas de Valores Mobiliários	116.765,0	116.765,0	13.625,7	0,0
Outras Receitas Patrimoniais	0,0	0,0	0,0	0,0
Receita de Serviços	0,0	0,0	0,0	0,0
Outras Receitas Correntes	6.000.000,0	6.000.000,0	14.877.932,4	0,0
Compensação Previdenciária do RGPS para o RPPS	6.000.000,0	6.000.000,0	14.877.932,4	0,0
Demais Receitas Correntes	0,0	0,0	0,0	0,0
<b>RECEITAS DE CAPITAL (X)</b>	0,0	0,0	0,0	0,0
Alienação de Bens, Direitos e Ativos	0,0	0,0	0,0	0,0
Amortização de Empréstimos	0,0	0,0	0,0	0,0
Outras Receitas de Capital	0,0	0,0	0,0	0,0
<b>TOTAL DAS RECEITAS PREVIDENCIÁRIAS - RPPS (XI) = (IX + X)</b>	<b>43.428.350,0</b>	<b>43.428.350,0</b>	<b>45.298.940,7</b>	<b>0,0</b>

DESPESAS PREVIDENCIÁRIAS	DOTAÇÃO INICIAL	DOTAÇÃO ATUALIZADA	EMPENHADAS		LIQUIDADAS		INSCRITAS EM RESTOS A PAGAR NÃO PROCESSADOS	
			6º Bim/2019	Até o 6º Bim/2018	Até o 6º Bim/2019	Até o 6º Bim/2018	EM 2019	EM 2018
<b>ADMINISTRAÇÃO (XII)</b>	1.500,0	1.500,0	0,0	0,0	0,0	0,0	0,0	0,0
Despesas Correntes	1.500,0	1.500,0	0,0	0,0	0,0	0,0	0,0	0,0
Despesas de Capital	0,0	0,0	0,0	0,0	0,0	0,0	0,0	0,0
<b>PREVIDÊNCIA (XIII)</b>	66.463.000,0	81.826.657,0	83.153.905,7	0,0	1.017.924,2	0,0	135.981,5	135.981,5
Benefícios - Civil	66.463.000,0	81.826.657,0	83.153.905,7	0,0	1.017.924,2	0,0	135.981,5	135.981,5
Aposentadorias	51.463.000,0	71.804.586,0	73.131.385,6	0,0	1.035.646,1	0,0	95.689,5	95.689,5
Pensões	10.000.000,0	9.874.183,0	9.874.182,5	0,0	9.833.890,5	0,0	40.292,0	40.292,0
Outros Benefícios Previdenciários	5.000.000,0	147.888,0	148.387,6	0,0	148.387,6	0,0	0,0	0,0
Benefícios - Militar	0,0	0,0	0,0	0,0	0,0	0,0	0,0	0,0
Aposentadorias	0,0	0,0	0,0	0,0	0,0	0,0	0,0	0,0
Pensões	0,0	0,0	0,0	0,0	0,0	0,0	0,0	0,0
Outros Benefícios Previdenciários	0,0	0,0	0,0	0,0	0,0	0,0	0,0	0,0
Outras Despesas Previdenciárias	0,0	0,0	0,0	0,0	0,0	0,0	0,0	0,0
Compensação Previdenciária do RPPS para o RGPS	0,0	0,0	0,0	0,0	0,0	0,0	0,0	0,0
Demais despesas Previdenciárias	0,0	0,0	0,0	0,0	0,0	0,0	0,0	0,0
<b>TOTAL DAS DESPESAS PREVIDENCIÁRIAS - RPPS (XIV=XII+XIII)</b>	<b>66.464.500,0</b>	<b>81.828.157,0</b>	<b>83.153.905,7</b>	<b>0,0</b>	<b>1.017.924,2</b>	<b>0,0</b>	<b>135.981,5</b>	<b>135.981,5</b>
<b>RESULTADO PREVIDENCIÁRIO - RPPS (XV) = (XI - XIV)</b>	<b>-23.036.150,0</b>	<b>-38.399.807,0</b>	<b>0,0</b>	<b>0,0</b>	<b>1.718.983,5</b>	<b>0,0</b>	<b>0,0</b>	<b>0,0</b>

APORTES DE RECURSOS PARA O REGIME PRÓPRIO DE PREVIDÊNCIA SOCIAL	APORTES REALIZADAS	
	Até 6º Bim/2019	
Recursos para Cobertura de Insuficiências Financeiras		13.352.829,1
Recursos para Formação de Reserva		0,0

a) Despesas liquidadas, consideradas aquelas em que houve a entrega do material ou serviço, nos termos do art. 63 da Lei 4.320/64.

b) Despesas empenhadas mas não liquidadas, inscritas em Restos a pagar não processados, consideradas liquidadas no encerramento do exercício, por força do art.35, inciso II da Lei 4.320/64.

*Mônica Peres Carvalho*  
Mônica Peres Carvalho  
Gerente de Contabilidade  
CPF 082.787.157-00  
RJ 10216710-9 Mat. 15657

*Leonardo Ramos de Oliveira*  
Leonardo Ramos de Oliveira  
Secretário Mun. de Fazenda  
Matr. 17.470 / PMBM

*Rodrigo Amorim Camargo*  
Rodrigo Amorim Camargo  
Controlador Geral do Município  
Mat. 17372 CAB/RJ 119.634

*Rodrigo Drape Costa*  
Rodrigo Drape Costa  
Prefeito

**RELATÓRIO RESUMIDO DA EXECUÇÃO ORÇAMENTÁRIA  
DEMONSTRATIVO DOS RESULTADOS PRIMÁRIO E NOMINAL  
ORÇAMENTOS FISCAL E DA SEGURIDADE SOCIAL  
PERÍODO DE REFERÊNCIA : 6º Bimestre / 2019**

LRF, art 53, inciso III - Anexo 6b

R\$ Milhares

CÁLCULO DO RESULTADO NOMINAL	ABAIXO DA LINHA	
	SALDO	
	Em 31/12/2018 (a)	Em 31/Dez/2019 (b)
DÍVIDA CONSOLIDADA (XXVIII)	81.594.451,40	85.707.534,40
DEDUÇÕES (XXIX)	28.956.987,40	43.361.560,80
Disponibilidade de Caixa	28.956.987,40	43.361.560,80
Disponibilidade de Caixa Bruta	71.809.621,50	63.354.905,00
(-) Restos a Pagar Processados (XXX)	42.852.634,10	19.993.344,20
Demais Haveres Financeiros	0,00	0,00
DÍVIDA CONSOLIDADA LÍQUIDA (XXXI) = (XXVIII - XXIX)	52.637.464,00	42.345.973,60
RESULTADO NOMINAL - Abaixo da Linha (XXXII) = (XXXIa - XXXIb)	10.291.490,40	
<b>AJUSTE METODOLÓGICO</b>	<b>Até o 6º Bimestre / 2019</b>	
VARIAÇÃO SALDO RPP = (XXXIII) = (XXX a - XXX b)	22.859.289,90	
RECEITA DE ALIENAÇÃO DE INVESTIMENTOS PERMANENTES (IX)	0,00	
PASSIVOS RECONHECIDOS NA DC (XXXIV)	82.199.730,20	
VARIAÇÃO CAMBIAL (XXXV)	0,00	
PAGAMENTOS DE PRECATÓRIOS INTEGRANTES DA DC (XXXVI)	0,00	
OUTROS AJUSTES (XXXVII)	0,00	
RESULTADO NOMINAL AJUSTADO - Abaixo da Linha (XXXVIII)=(XXXII-XXXIII-IX+XXXIV+XXXV-XXXVI+XXXVII)	69.631.930,70	
RESULTADO PRIMÁRIO - Abaixo da Linha (XXXIX) = XXXVIII - (XXV - XXVI)	67.574.703,70	
<b>INFORMAÇÕES ADICIONAIS</b>	<b>PREVISÃO ORÇAMENTÁRIA</b>	
SALDO DE EXERCÍCIOS ANTERIORES	0,00	
Recursos Arrecadados em Exercícios Anteriores - RPPS	0,00	
Superávit Financeiro Utilizado para Abertura e Reabertura de Créditos Adicionais	0,00	
RESERVA ORÇAMENTÁRIA DO RPS	0,00	

*monica*  
Mônica Peres Carvalho  
Gerente de Contabilidade  
CPF 082.787.157-00  
R.R. 102167/O-9 Mat. 15657

*Leonardo*  
Leonardo Ramos de Oliveira  
Secretário Mun. de Fazenda  
Matr. 17.470 / PMBM

*Rodrigo Amorim Camargo*  
Rodrigo Amorim Camargo  
Controlador Geral do Município  
Mat. 17372 CAB/RJ 119.031

*Rodrigo Drable Costa*  
Rodrigo Drable Costa  
Prefeito

RELATÓRIO RESUMIDO DA EXECUÇÃO ORÇAMENTÁRIA  
**DEMONSTRATIVO DOS RESULTADOS PRIMÁRIO E NOMINAL**  
 ORÇAMENTOS FISCAL E DA SEGURIDADE SOCIAL  
 PERÍODO DE REFERÊNCIA : 6º Bimestre / 2019

LRF, art 53, inciso III - Anexo 6a

R\$1,00

RECEITAS PRIMÁRIAS	PREVISÃO ATUALIZADA	Jan a Dez/2019	
		RECEITAS REALIZADAS	
RECEITAS CORRENTES (I)	548.076.543,0	545.837.386,9	
Impostos, Taxas e Contribuições de Melhoria	71.540.000,0	84.678.784,4	
Imposto s/ a Prop. Predial/Territorial Urbana (IPTU)	16.850.000,0	19.145.073,7	
Impostos s/ Serviços de Qualquer Natureza (ISS)	42.600.000,0	50.360.526,2	
Imposto s/ Transmissão de Bens Imóveis (ITBI)	2.700.000,0	2.779.265,2	
Imposto de Renda Retido na Fonte (IRRF)	8.500.000,0	10.922.096,8	
Outros Impostos, Taxas e Contribuições de Melhoria	890.000,0	1.471.822,5	
Contribuições	20.273.845,0	19.662.636,4	
Receita Patrimonial	3.397.125,0	4.536.988,9	
Aplicações Financeiras (II)	2.273.040,0	3.325.569,4	
Outras Receitas Patrimoniais	1.124.085,0	1.211.419,5	
Transferências Correntes*	366.101.249,2	341.750.552,5	
Cota Parte FPM (80%)	51.600.000,0	57.143.884,7	
Cota Parte ICMS (80%)	64.000.000,0	46.310.215,8	
Cota Parte IPVA (80%)	12.400.000,0	12.458.214,8	
Cota Parte ITR (80%)	80.000,0	57.858,8	
L.C. N° 87/96 - ICMS Desoneração (80%)	224.000,0	0,0	
L.C. N° 61/89	1.600.000,0	1.184.233,5	
Transferências do FUNDEB	77.900.000,0	78.183.099,2	
Outras Transferências Correntes	158.297.249,2	146.413.045,7	
Demais Receitas Correntes	86.764.323,8	95.208.424,7	
Outras Receitas Financeiras (III)	0,0	0,0	
Receitas Correntes Restantes	86.764.323,8	95.208.424,7	
RECEITAS PRIMÁRIAS CORRENTES (IV)=(I-III)	545.803.503,0	542.511.817,5	
RECEITAS DE CAPITAL (V)	104.555.760,2	1.237.522,1	
Operações de Crédito (VI)	0,0	0,0	
Amortização de Empréstimos (VII)	0,0	0,0	
Alienação de Bens	5.000,0	13.530,0	
Receita de Alienação de Investimentos Tempoários (VIII)	0,0	0,0	
Receita de Alienação de Investimentos Permanentes (IX)	0,0	0,0	
Outras Alienações de bens	5.000,0	13.530,0	
Transferências de Capital	104.550.760,2	1.223.992,1	
Convênios	0,0	0,0	
Outras Transferências de Capital	104.550.760,2	1.223.992,1	
Outras Receitas de Capital	0,0	0,0	
Outras Receitas de Capital não Primárias (X)	0,0	0,0	
Outras Receitas de Capital Primárias	0,0	0,0	
RECEITAS PRIMÁRIAS DE CAPITAL (XI) = (V-VI-VII-IX-X)	104.555.760,2	1.237.522,1	
RECEITA PRIMÁRIA TOTAL (XII) = (IV + XI)	650.359.263,2	543.749.339,6	

DESPESAS PRIMÁRIAS	DOTAÇÃO ATUALIZADA	Jan a Dez/2019					
		DESPESAS EMPENHADAS	DESPESAS LIQUIDADAS	DESPESAS PAGAS (a)	RESTOS A PAGAR PROCESSADOS PAGOS (b)	RESTOS A PAGAR NÃO PROCESSADOS	
						LIQUIDADOS	PAGOS (c)
DESPESAS CORRENTES (XIII)	535.275.972,5	514.968.501,5	493.907.075,0	471.444.271,1	9.534.585,8	17.913.372,5	17.913.372,5
Pessoal e Encargos Sociais	286.161.960,0	278.566.068,3	277.766.793,9	270.309.974,4	1.068.163,2	1.353.995,3	1.353.995,3
Juros e Encargos da Dívida (XIV)	1.307.478,0	1.307.474,4	1.267.659,0	1.267.298,6	0,0	0,0	0,0
Outras Despesas Correntes	247.806.534,5	235.094.958,7	214.872.622,1	199.866.998,1	8.466.422,6	16.559.377,2	16.559.377,2
DESPESAS PRIMÁRIAS CORRENTES (XV) = (XIII - XIV)	533.968.494,5	513.661.027,1	492.639.416,0	470.176.972,5	9.534.585,8	17.913.372,5	17.913.372,5
DESPESAS DE CAPITAL (XVI)	137.331.435,6	38.988.480,4	22.507.135,5	22.218.910,2	1.051.445,0	1.590.510,5	1.590.510,5
Investimentos	120.831.983,9	24.000.854,2	7.961.360,4	7.682.716,6	1.051.445,0	1.590.510,5	1.590.510,5
Inversões Financeiras	0,0	0,0	0,0	0,0	0,0	0,0	0,0
Concessão de Empréstimos (XVII)	0,0	0,0	0,0	0,0	0,0	0,0	0,0
Aquisição de Título de Capital já Integralizado (XVIII)	0,0	0,0	0,0	0,0	0,0	0,0	0,0
Aquisição de Título de Crédito (XIX)	0,0	0,0	0,0	0,0	0,0	0,0	0,0
Demais Inversões Financeiras	0,0	0,0	0,0	0,0	0,0	0,0	0,0
Amortização da Dívida (XX)	16.499.451,8	14.987.626,2	14.545.775,1	14.536.193,6	0,0	0,0	0,0
DESPESAS PRIMÁRIAS DE CAPITAL (XXI) = (XVI-XVII-XVIII-XIX-X)	120.831.983,8	24.000.854,2	7.961.360,4	7.682.716,6	1.051.445,0	1.590.510,5	1.590.510,5
RESERVA DE CONTINGÊNCIA (XXII)	0,0	0,0	0,0	0,0	0,0	0,0	0,0
DESPESA PRIMÁRIA TOTAL (XXIII) = (XV+XXI+XXII)	654.600.478,3	537.661.881,3	500.600.776,4	477.859.689,1	10.586.030,8	19.503.883,0	19.503.883,0
RESULTADO PRIMÁRIO - Acima da Linha (XXIV) = (XII) - (XXIII)				35.799.736,7			

Mônica Peres Carvalho  
 Gerente de Contabilidade  
 CPF 082.787.157-00  
 CRC/RJ 102167/O-9 Mat. 15657

Leopoldo Ramos de Oliveira  
 Secretário Mun. de Fazenda  
 Matr. 17.470 / PMBM

Rodrigo Amorim Zamargo  
 Controlador Geral do Município  
 Matr. 17312 OAB/RJ 119.661

Rodrigo D'Abreu Costa  
 Prefeito

MUNICÍPIO DE BARRA MANSA  
**RELATÓRIO RESUMIDO DA EXECUÇÃO ORÇAMENTÁRIA**  
**DEMONSTRATIVO DO RESULTADO PRIMÁRIO**  
**ORÇAMENTOS FISCAL E DA SEGURIDADE SOCIAL**  
**PERÍODO DE REFERÊNCIA : 6º Bimestre / 2019**


LRF, art 53, inciso III - Anexo 6a


R\$1,00

META FISCAL PARA O RESULTADO PRIMÁRIO		VALOR CORRENTE
Meta fixada no Anexo de Metas Fiscais da LDO para o exercício de referência		9.762.000,0
<b>JUROS NOMINAIS</b>		Jan a Dez/2019
		VALOR INCORRIDO
Encargos e Variações Monetárias Ativos (XXV)		3.324.886,0
Encargos e Variações Monetárias Passivas (XXVI)		1.267.659,0
<b>RESULTADO NOMINAL - Acima da Linha (XXVII) = XXIV -(XXV - XXVI)</b>		33.742.509,7
META FISCAL PARA O RESULTADO NOMINAL		VALOR CORRENTE
Meta fixada no Anexo de Metas Fiscais da LDO para o exercício de referência		-37.481.000,0

Nota : \*Para efeito deste Demonstrativo, o montante das Transferências Correntes corresponde, dentre outras receitas, ao total das Transferências Intergovernamentais, excluídas as Deduções da Receita Corrente para Formação do FUNDEB.

  
Mônica Peres Carvalho  
Gerente de Contabilidade  
CPF 082.787.157-00  
Mat. 15857

  
Leonardo Ramos de Oliveira  
Secretário Mun. de Fazenda  
Matr. 17.470 / PMBM

  
Rodrigo Amorim  
Controlador Geral do Município  
Mat. 17312 CAB/RJ 116.691

  
Rodrigo Drable Costa  
Prefeito

CHEFE DO PODER EXECUTIVO: RODRIGO DRABLE COSTA  
RESPONSÁVEL PELA CONTABILIDADE: MONICA PERES CARVALHO

**MUNICÍPIO DE BARRA MANSA**  
**RELATÓRIO RESUMIDO DA EXECUÇÃO ORÇAMENTÁRIA**  
**DEMONSTRATIVO DOS RESTOS A PAGAR POR PODER E ÓRGÃO**  
**ORÇAMENTOS FISCAL E DA SEGURIDADE SOCIAL**  
**PERÍODO DE REFERÊNCIA : 6º Bimestre / 2019**

LRF, art 53, inciso V - Anexo 7

R\$1,00

PODER/ÓRGÃO	RESTOS A PAGAR PROCESSADOS E NÃO PROCESSADOS LIQUIDADOS					RESTOS A PAGAR NÃO-PROCESSADOS				
	Inscritos		Canc.	Pagos	Saldo	Exerc. Ant.	Inscritos 2018	Canc.	Pagos	Saldo
	Exerc. Ant.	2018								
<b>RESTOS A PAGAR (EXCETO INTRA-ORÇAMENTÁRI)</b>										
<b>EXECUTIVO</b>										
PREFEITURA BARRA MANSA	16.186.844,8	12.416.276,1	9.556.040,1	6.406.726,3	12.640.354,5	3.810.856,4	17.704.733,3	4.795.409,3	12.312.540,1	4.407.640,3
SERV AUTONOMO AGUA E ESGOTO BARRA M	413.347,1	2.058.963,6	377.823,5	2.048.392,1	46.095,1	0,0	4.035.523,7	142.035,1	3.893.488,6	0,0
FUNDACAO DE CULTURA DE BARRA MANS	0,0	975,1	0,0	975,1	0,0	0,0	5.570,0	75,0	5.495,0	0,0
FUNDO MUN SAUDE BARRA MANSA	3.999.070,8	4.954.933,7	320.548,3	4.346.875,6	4.286.580,6	1.085.610,6	15.213.819,2	3.822.763,2	11.615.686,0	860.980,6
FUNDO ASSIST MEDICA BARRA MANSA-FU	453.423,1	3.508,5	0,0	3.508,5	453.423,1	402.262,7	402.297,3	168.000,9	270.711,5	365.847,6
FUNDO MUN CRIANÇA ADOLESC BARRA M	0,0	0,0	0,0	0,0	0,0	0,0	0,0	0,0	0,0	0,0
SUPERINT OBRAS SERV PÚBLICOS BARRA	2.044.595,3	0,0	0,0	0,0	2.044.595,3	0,0	0,0	0,0	0,0	0,0
FUNDO PREV SOCIAL BARRA MANSA	7.051,8	48.471,3	0,0	44.125,2	11.397,9	2.911,3	59.466,9	6.669,6	43.615,5	12.093,1
FUNDO MUN. DE ASSISTÊNCIA SOCIAL	11.250,4	200.406,4	0,0	200.406,4	11.250,4	14.335,7	503.193,5	53.681,8	424.753,9	39.093,5
FUNDO MUN MEIO AMBIENTE BARRA MANS	58.000,0	0,0	0,0	0,0	58.000,0	0,0	2.932,0	0,0	2.932,0	0,0
<b>LEGISLATIVO</b>										
CAMARA BARRA MANSA	0,0	0,0	0,0	0,0	0,0	0,0	3.815,4	0,0	0,0	3.815,4
<b>TOTAL (I)</b>	<b>23.173.583,3</b>	<b>19.683.534,7</b>	<b>10.254.411,9</b>	<b>13.051.009,2</b>	<b>19.551.696,9</b>	<b>5.315.976,7</b>	<b>37.931.351,3</b>	<b>8.988.634,9</b>	<b>28.569.222,6</b>	<b>5.689.470,5</b>
<b>RESTOS A PAGAR (INTRA-ORÇAMENTÁRIOS) (II)</b>										
<b>EXECUTIVO</b>										
PREFEITURA BARRA MANSA	0,0	0,0	0,0	0,0	0,0	0,0	0,0	0,0	0,0	0,0
FUNDACAO DE CULTURA DE BARRA MANS	0,0	0,0	0,0	0,0	0,0	0,0	0,0	0,0	0,0	0,0
FUNDO ASSIST MEDICA BARRA MANSA-FU	0,0	0,0	0,0	0,0	0,0	0,0	0,0	0,0	0,0	0,0
<b>TOTAL (II)</b>	<b>0,0</b>	<b>0,0</b>	<b>0,0</b>	<b>0,0</b>	<b>0,0</b>	<b>0,0</b>	<b>0,0</b>	<b>0,0</b>	<b>0,0</b>	<b>0,0</b>
<b>TOTAL (I + II)</b>	<b>23.173.583,3</b>	<b>19.683.534,7</b>	<b>10.254.411,9</b>	<b>13.051.009,2</b>	<b>19.551.696,9</b>	<b>5.315.976,7</b>	<b>37.931.351,3</b>	<b>8.988.634,9</b>	<b>28.569.222,6</b>	<b>5.689.470,5</b>

*Monica Peres Carvalho*  
 Monica Peres Carvalho  
 Gerente de Contabilidade  
 CPF 082.787.157-00  
 CRC/RJ 102167/O-9 Matr. 15657

*Leonardo Ramos de S.*  
 Leonardo Ramos de S.  
 Secretário Mun. de Fazenda  
 Matr. 17.470 / PMBM

*Rodrigo Amorim Carneiro*  
 Rodrigo Amorim Carneiro  
 Controlador Geral do Município  
 Matr. 17372 OAB/RJ 119.601

*Rodrigo Drable Costa*  
 Rodrigo Drable Costa  
 Prefeito

CHEFE DO PODER EXECUTIVO: RODRIGO DRABLE COSTA  
 RESPONSÁVEL PELA CONTABILIDADE: MONICA PERES CARVALHO

**RELATÓRIO RESUMIDO DA EXECUÇÃO ORÇAMENTÁRIA  
DEMONSTRATIVO DAS RECEITAS E DESPESAS COM MANUTENÇÃO E DESENVOLVIMENTO DO ENSINO**

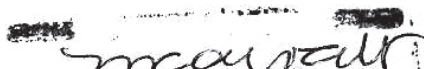
**ORÇAMENTOS FISCAL E DA SEGURIDADE SOCIAL  
PERÍODO DE REFERÊNCIA : 6º Bimestre / 2019**

LEI 9.394/96, art 72 - Anexo 8

R\$1,00


## RECEITAS DO ENSINO

RECEITA RESULTANTE DE IMPOSTOS (caput do art. 212 da Constituição)	PREVISÃO INICIAL	PREVISÃO ATUALIZADA (a)	RECEITAS REALIZADAS	
			Até 6º Bim/2019 (b)	% (b/a)
<b>1-RECEITAS DE IMPOSTOS</b>				
1.1-Receita Resultante do Imposto sobre a Propriedade Predial e Territorial Urbana - IPTU	61.650.000,0	70.650.000,0	83.206.961,7	117,77
1.1.1-Imposto sobre a Propriedade Predial e Territorial Urbana - IPTU	16.850.000,0	16.850.000,0	19.145.073,6	113,62
1.1.2-Multas, Juros de Mora, Dívida Ativa e Outros Encargos do IPTU	14.000.000,0	14.000.000,0	15.139.769,7	108,14
1.1.2-Multas, Juros de Mora, Dívida Ativa e Outros Encargos do IPTU	2.850.000,0	2.850.000,0	4.005.303,9	140,54
1.2-Receita Resultante do Imposto sobre Transmissão Inter Vivos - ITBI	2.700.000,0	2.700.000,0	2.779.265,1	102,94
1.2.1-Imposto sobre Transmissão Inter Vivos - ITBI	2.500.000,0	2.500.000,0	2.354.951,3	94,20
1.2.2-Dívida Ativa e Outros Encargos do ITBI	200.000,0	200.000,0	424.313,8	212,16
1.3-Receita Resultante do Imposto sobre Serviços de Qualquer Natureza - ISS	33.600.000,0	42.600.000,0	50.360.526,2	118,22
1.3.1-Imposto sobre Serviços de Qualquer Natureza - ISS	32.000.000,0	41.000.000,0	43.167.362,3	105,29
1.3.2-Multas, Juros de Mora e Outros Encargos do ISS	1.600.000,0	1.600.000,0	7.193.163,9	449,57
1.4-Receita Resultante do Imposto sobre Imposto de Renda Retido na Fonte - IRRF	8.500.000,0	8.500.000,0	10.922.096,8	128,50
1.4.1-Imposto de Renda Retido na Fonte - IRRF	8.500.000,0	8.500.000,0	10.922.096,8	128,50
1.4.2-Multas, Juros, de Mora e Outros Encargos do IRRF	0,0	0,0	0,0	0,00
1.5-Receita Resultante do Imposto Territorial Rural - ITR (CF. art 153, §4º, III)	0,0	0,0	0,0	0,00
1.5.1-ITR	0,0	0,0	0,0	0,00
1.5.2-Multas, Juros de Mora e Outros Encargos do ITR	0,0	0,0	0,0	0,00
<b>2-RECEITAS DE TRANSFERÊNCIAS CONSTITUCIONAIS E LEGAIS</b>	159.880.000,0	161.080.000,0	144.879.745,4	89,94
2.1-Cota-Parte FPM	62.000.000,0	63.200.000,0	70.033.968,1	110,81
2.1.1-Parcela referente à CF art. 159, I, alínea b	58.000.000,0	58.000.000,0	64.450.419,9	111,12
2.1.2-Parcela referente à CF art. 159, I, alínea d	2.500.000,0	2.500.000,0	2.844.316,2	113,77
2.1.3-Parcela referente à CF art. 159, I, alínea e	1.500.000,0	2.700.000,0	2.739.232,0	101,45
2.2-Cota-Parte ICMS	80.000.000,0	80.000.000,0	57.887.769,5	72,36
2.3-ICMS-Desoneração - L.C. nº87/1996	280.000,0	280.000,0	0,0	0,00
2.4-Cota-Parte IPI-Exportação	2.000.000,0	2.000.000,0	1.480.860,5	74,04
2.5-Cota-Parte ITR	100.000,0	100.000,0	72.323,3	72,32
2.6-Cota-Parte IPVA	15.500.000,0	15.500.000,0	15.404.824,0	99,39
2.7-Cota-Parte IOF-Ouro	0,0	0,0	0,0	0,00
<b>3-TOTAL DA RECEITA BRUTA DE IMPOSTOS (1 + 2)</b>	<b>221.530.000,0</b>	<b>231.730.000,0</b>	<b>228.086.707,1</b>	<b>98,43</b>

  
Monica Peres Carvalho  
Gerente de Contabilidade  
CPF 082.787.157-00  
CRC/RJ 102167/O-9 Matr. 15657



Leonardo Ramos de Oliveira  
Secretário Mun. de Fazenda  
Matr. 17.470 / PMBM

  
Rodrigo Amorim Camargo  
Controlador Geral do Município  
Mat. 17372 - CANTU 108.1.11

  
Rodrigo Drable Costa  
Prefeito

**RELATÓRIO RESUMIDO DA EXECUÇÃO ORÇAMENTÁRIA  
DEMONSTRATIVO DAS RECEITAS E DESPESAS COM MANUTENÇÃO E DESENVOLVIMENTO DO ENSINO  
DEMONSTRATIVO DAS RECEITAS E DESPESAS COM MANUTENÇÃO E DESENVOLVIMENTO DO ENSINO  
ORÇAMENTOS FISCAL E DA SEGURIDADE SOCIAL  
PERÍODO DE REFERÊNCIA : 6º Bimestre / 2019**

LEI 9.394/96, art 72 - Anexo 8

R\$1,00

RECEITAS ADICIONAIS PARA FINANCIAMENTO DO ENSINO	PREVISÃO INICIAL	PREVISÃO ATUALIZADA (a)	RECEITAS REALIZADAS	
			Até 6º Bim/2019 (b)	% (b/a)
4-RECEITA DA APLIC. FINANC. DE OUTROS RECURSOS DE IMPOSTOS VINC. AO ENSINO	0,0	0,0	0,0	0,00
5-RECEITA DE TRANSFERÊNCIAS DO FNDE	14.455.000,0	17.912.456,0	12.223.470,1	68,24
5.1-Transferências do Salário-Educação	12.500.000,0	12.500.000,0	8.872.736,7	70,98
5.2-Transferências Diretas - PDDE	4.500,0	4.500,0	0,0	0,00
5.3-Transferências Diretas - PNAE	1.750.000,0	3.578.251,0	3.298.410,0	92,18
5.4-Transferências Diretas - PNATE	48.000,0	48.000,0	18.345,7	38,22
5.5-Transferências Diretas - FNDE	0,0	1.629.205,0	0,0	0,00
5.6-Aplicações Financeiras Recursos do FNDE	152.500,0	152.500,0	33.977,7	22,28
6-RECEITA DE TRANSFERÊNCIAS DE CONVÊNIOS	0,0	0,0	0,0	0,00
6.1-Transferências de Convênios	0,0	0,0	0,0	0,00
6.2-Aplicação Financeira de Recursos de Convênios	0,0	0,0	0,0	0,00
7-RECEITA DE OPERAÇÕES DE CRÉDITO	0,0	0,0	0,0	0,00
8-OUTRAS RECEITAS PARA FINANCIAMENTO DO ENSINO	0,0	0,0	0,0	0,00
9-TOTAL RECEITAS ADICIONAIS PARA FINANCIAMENTO DO ENSINO (4 + 5 + 6 + 7 + 8)	14.455.000,0	17.912.456,0	12.223.470,1	68,24

## FUNDEB

RECEITAS DO FUNDEB	PREVISÃO INICIAL	PREVISÃO ATUALIZADA (a)	RECEITAS REALIZADAS	
			Até 6º Bim/2019 (b)	% (b/a)
10-RECEITAS DESTINADAS AO FUNDEB	31.176.000,0	31.176.000,0	27.725.337,8	88,93
10.1-Cota-Parte FPM Destinada ao FUNDEB - (20% de 2.1.1)	11.600.000,0	11.600.000,0	12.890.083,4	111,12
10.2-Cota-Parte ICMS Destinada ao FUNDEB - (20% de 2.2)	16.000.000,0	16.000.000,0	11.577.553,7	72,36
10.3-ICMS-Desoneração Destinada ao FUNDEB - (20% de 2.3)	56.000,0	56.000,0	0,0	0,00
10.4-Cota-Parte IPI-Exportação Destinada ao FUNDEB - (20% de 2.4)	400.000,0	400.000,0	296.627,0	74,16
10.5-Cota-Parte ITR ou ITR arrecadado (20% de 1.5 + 2.5)	20.000,0	20.000,0	14.484,5	72,32
10.6-Cota-Parte IPVA Destinada ao FUNDEB - (20% de 2.6)	3.100.000,0	3.100.000,0	2.946.609,2	95,05
11-RECEITAS RECEBIDAS DO FUNDEB	70.000.000,0	78.000.000,0	78.249.093,4	100,32
11.1-Transferências de Recursos do FUNDEB	69.900.000,0	77.900.000,0	78.183.099,2	100,36
11.2-Complementação da União ao FUNDEB	0,0	0,0	0,0	0,00
11.3-Receita de Aplicação Financeira dos Recursos FUNDEB	100.000,0	100.000,0	65.994,2	65,99
12-RESULTADO LÍQUIDO DAS TRANSFERÊNCIAS DO FUNDEB (11.1 - 10)	38.724.000,0	46.724.000,0	50.457.761,4	107,99

[SE RESULTADO LÍQUIDO DA TRANSFERÊNCIA (12 &gt; 0)] = ACRÉSCIMO RESULTANTE DAS TRANSFERÊNCIAS DO FUNDEB

[SE RESULTADO LÍQUIDO DA TRANSFERÊNCIA (12 &gt; 0)] = DECRÉSCIMO RESULTANTE DAS TRANSFERÊNCIAS DO FUNDEB

DESPESAS DO FUNDEB	DOTAÇÃO INICIAL	DOTAÇÃO ATUALIZADA (d)	DESPESAS EMPENHADAS		DESPESAS LIQUIDADAS		Inscr. em RP Não Processados (j)
			Até 6º Bim/2019 (f)=(g/c)	% (f=e/d)	Até 6º Bim/2019 (g)	% (h)=(g/d)	
13-PAGAMENTO DOS PROFISSIONAIS DO MAGISTÉRIO	60.845.000,0	73.076.269,4	73.933.494,3	95,29	69.630.962,5	101,17	4.302.531,8
13.1-Com Educação Infantil	2.845.000,0	3.132.621,0	3.064.448,8	97,82	3.064.448,8	97,82	0,0
13.2-Com Ensino Fundamental	58.000.000,0	69.943.648,4	70.869.045,5	95,17	66.566.513,7	101,32	4.302.531,8
14-OUTRAS DESPESAS	9.155.000,0	8.585.437,0	4.300.642,8	93,90	8.061.932,5	50,09	-3.761.289,7
14.1-Com Educação Infantil	0,0	0,0	0,0	0,00	0,0	0,00	0,0
14.2-Com Ensino Fundamental	9.155.000,0	8.585.437,0	4.300.642,8	93,90	8.061.932,5	50,09	-3.761.289,7
15-TOTAL DAS DESPESAS DO FUNDEB (13+14)	70.000.000,0	81.661.706,4	78.234.137,1	95,14	77.692.895,0	95,80	541.242,1

## DEDUÇÕES PARA FINS DE LIMITE DO FUNDEB PARA PAGAMENTO DOS PROFISSIONAIS DE ENSINO

16-RESTOS A PAGAR INSCRITOS NO EXERCÍCIO SEM DISPONIBILIDADE FINANCEIRA DE RECURSOS DO FUNDEB	0,00
16.1-FUNDEB 60%	0,00
16.2-FUNDEB 40%	0,00
17-DESPESAS CUSTEADAS COM O SUPERÁVIT FINANCEIRO, DO EXERCÍCIO ANTERIOR, DO FUNDEB	0,00
17.1-FUNDEB 60%	0,00
17.1-FUNDEB 40%	0,00
18-TOTAL DE DEDUÇÕES CONSIDERADAS PARA FINS DE LIMITE DO FUNDEB(16+17)	0,00

## INDICADORES DO FUNDEB

19-TOTAL DE DESPESAS DO FUNDEB PARA FINS DE LIMITE (15 - 18)	78.234.137,10
19.1-MÍNIMO DE 60% DO FUNDEB NA REMUNERAÇÃO DO MAGISTÉRIO (13-(16.1+17.1))/(11)x100	94,48
19.2-MÁXIMO DE 40% EM DESPESAS COM MDE QUE NÃO REMUNERAÇÃO DO MAGISTÉRIO (14-(16.2+17.2))/(XX)x100	5,50
19.3-MÁXIMO DE 5% NÃO APLICADO NO EXERCÍCIO (100-(19.1+19.2))	0,02

## CONTROLE DA UTILIZAÇÃO DE RECURSOS NO EXERCÍCIO SUBSEQUENTE

20-RECURSOS RECEBIDOS DO FUNDEB EM 2018 QUE NÃO FORAM UTILIZADOS	0,00
21-DESPESAS CUSTEADAS COM O SALDO DO ITEM 20 ATÉ O PRIMEIRO TRIMESTRE DE 2019	0,00

Mônica Peres Carvalho  
Gerente de Contabilidade  
CPF. 082.787.157-00  
RG/RJ 102167/O-9 Mat. 15657

Leonardo Ramos de Oliveira  
Secretário Mun. de Fazenda  
Matr. 17.470 / PMBM

Rodrigo Amorim  
Controlador Geral da Prefeitura  
Mat. 17312 OAB/RJ 119.601

Rodrigo Drable Costa  
Prefeito



**RELATÓRIO RESUMIDO DA EXECUÇÃO ORÇAMENTÁRIA  
DEMONSTRATIVO DAS RECEITAS E DESPESAS COM MANUTENÇÃO E DESENVOLVIMENTO DO ENSINO**

**ORÇAMENTOS FISCAL E DA SEGURIDADE SOCIAL  
PERÍODO DE REFERÊNCIA : 6º Bimestre / 2019**

LEI 9.394/96, art 72 - Anexo 8

R\$1,00

DESPESAS COM AÇÕES TÍPICAS DE MANUTENÇÃO E DESENVOLVIMENTO DO ENSINO	DOTAÇÃO INICIAL	DOTAÇÃO ATUALIZADA (d)	DESPESAS EMPENHADAS		DESPESAS LIQUIDADAS		Inscritos em RP Não Processados (i)	
			Até 6º Bim/2019 (e)	% (f)=(e/d)	Até 6º Bim/2019 (f)	% (f/d)x100		
22-EDUCAÇÃO INFANTIL	5.325.000,0	4.555.577,5	4.482.929,3	98,41	4.423.290,9	97,10	59.638,4	
22.1-Despesas Custeadas com Recursos do FUNDEB	2.845.000,0	3.132.621,0	3.064.448,8	97,82	3.064.448,8	97,82	0,0	
22.2-Despesas Custeadas com Outros Recursos de Impostos	2.480.000,0	1.422.956,5	1.418.480,5	99,69	1.358.842,1	95,49	59.638,4	
23-ENSINO FUNDAMENTAL	107.236.000,0	123.599.247,5	118.378.754,4	95,78	116.882.972,8	94,57	1.495.781,6	
23.1-Despesas Custeadas com Recursos do FUNDEB	67.155.000,0	78.529.085,4	75.169.688,3	95,72	74.628.446,2	95,03	541.242,1	
23.2-Despesas Custeadas com Outros Recursos de Impostos	40.081.000,0	45.070.162,1	43.209.066,1	95,87	42.254.526,6	93,75	954.539,5	
24-ENSINO MÉDIO	355.000,0	458.045,0	446.925,0	97,57	446.925,0	97,57	0,0	
25-ENSINO SUPERIOR	0,0	0,0	0,0	0,00	0,0	0,00	0,0	
26-ENSINO PROFISSIONAL NÃO INTEGRADO AO ENSINO REGULAR	800.000,0	484.919,0	463.297,1	95,54	463.297,1	95,54	0,0	
27-OUTRAS	6.485.550,0	7.458.860,3	6.366.244,1	85,35	6.033.181,1	80,89	333.063,0	
28-TOTAL DESPESAS C/AÇÕES TÍPICAS DE MDE(23+24+25+26+27+28)	120.201.550,0	136.556.649,3	130.138.149,9	95,30	128.249.666,9	93,92	1.888.483,0	
DEDUÇÕES CONSIDERADAS PARA FINS DE LIMITE CONSTITUCIONAL							VALOR	
29-RESULTADO LÍQUIDO DAS TRANSFERÊNCIAS DO FUNDEB = (12)								50.457.761,40
30-DESPESAS CUSTEADAS COM A COMPLEMENTAÇÃO DO FUNDEB NO EXERCÍCIO								0,00
32-DESPESAS CUSTEADAS COM O SUPERÁVIT FINANCEIRO DO FUNDEB DO EXERCÍCIO ANTERIOR								0,00
33-DESPESAS CUSTEADAS COM O SUPERÁVIT FINANCEIRO DE OUTROS RECURSOS DE IMPOSTOS DO EXERCÍCIO ANTERIOR								0,00
34-RESTOS A PAGAR INSCRITOS NO EXERCÍCIO SEM DISPONIBILIDADE FINANCEIRA DE RECURSOS DE IMPOSTOS VINCULADOS AO ENSINO								0,00
35-CANCELAMENTO, NO EXERCÍCIO, DE RESTOS A PAGAR INSCRITOS COM DISPONIBILIDADE FINANCEIRA DE RECURSOS DE IMPOSTOS VINCULADOS AO ENSINO = (45g)								0,00
36-TOTAL DAS DEDUÇÕES CONSIDERADAS PARA FINS DE LIMITES CONSTITUCIONAIS (29+30+32+33+34+35)								50.457.761,40
37-TOTAL DAS DESPESAS PARA FINS DE LIMITE (22+23)-36								72.403.922,30
38-MÍNIMO DE 25% DAS RECEITAS RESULTANTES DE IMPOSTOS NA MANUTENÇÃO E DESENVOLVIMENTO DO ENSINO [(38)/(3)]X100%								31,74

## OUTRAS INFORMAÇÕES PARA CONTROLE

OUTRAS DESPESAS CUSTEADAS COM RECEITAS ADICIONAIS PARA FINANCIAMENTO DO ENSINO	DOTAÇÃO INICIAL	DOTAÇÃO ATUALIZADA (d)	DESPESAS EMPENHADAS		DESPESAS LIQUIDADAS		Inscr em RP Não Processados
			Até 6º Bim/2019 (e)	% (f)=(e/d)	Até 6º Bim/2019 (g)	% (h)=(g/d)	
39-DESPESAS CUSTEADAS C/APLIC. FIN. EM OUTROS RECURSOS DE IMPOSTOS VINC. AO ENSI	0,0	0,0	0,0	0,00	0,0	0,00	0,0
40-DESPESAS CUSTEADAS COM A CONTRIBUIÇÃO DO SALÁRIO-EDUCAÇÃO	12.600.000,0	10.275.812,0	9.533.879,2	92,78	8.789.834,0	85,54	744.045,2
41-DESPESAS CUSTEADAS COM OPERAÇÃO DE CRÉDITO	0,0	0,0	0,0	0,00	0,0	0,00	0,0
42-DESPESAS CUSTEADAS COM OUTRAS RECEITAS PARA FINANCIAMENTO DO ENSINO	1.900.000,0	8.735.745,4	5.907.966,2	67,63	5.405.071,0	61,87	502.895,2
43-TOTAL OUTRAS DESPESAS CUSTEADAS C/RECEITAS ADIC. P/FINANC.DO ENSINO (40+41+42+43)	14.500.000,0	19.011.557,4	15.441.845,4	81,22	14.194.905,0	74,66	1.246.940,4
44-TOTAL GERAL DAS DESPESAS COM MDE (29+44)	134.701.550,0	155.568.206,7	145.579.995,3	93,58	142.444.571,9	91,56	3.135.423,4

RESTOS A PAGAR INSCRITOS COM DISPONIBILIDADE FINANCEIRA DE RECURSOS DE IMPOSTOS VINCULADOS AO ENSINO	SALDO ATÉ O BIMESTRE		Cancelado em 2019 (g)
	FUNDEB	SALÁRIO EDUCAÇÃO	
45-RESTOS A PAGAR DE DESPESAS COM MANUTENÇÃO E DESENVOLVIMENTO DO ENSINO	0,00	0,00	0,00
45.1-EXECUTADOS COM RECURSOS DE IMPOSTOS VINCULADOS AO ENSINO	0,00	0,00	0,00
45.2-EXECUTADOS COM RECURSOS DO FUNDEB	0,00	0,00	0,00
CONTROLE DA DISPONIBILIDADE FINANCEIRA		FUNDEB	SALÁRIO EDUCAÇÃO
46-DISPONIBILIDADE FINANCEIRA EM 31 DE DEZEMBRO DE <EXERCÍCIO ANTERIOR>		2.433.330,50	1.273.062,00
47-(+) INGRESSO DE RECURSOS ATÉ O BIMESTRE		78.183.099,20	8.872.736,70
48-(-) PAGAMENTOS EFETUADOS ATÉ O BIMESTRE		70.540.500,20	9.355.938,80
48.1-ORÇAMENTO DO EXERCÍCIO		70.540.500,20	9.355.938,80
48.2-RESTOS A PAGAR		0,00	0,00
49-(+) RECEITA DE APLICAÇÃO FINANCEIRA DOS RECURSOS ATÉ O BIMESTRE		65.994,20	7.699,20
50-(-) DISPONIBILIDADE FINANCEIRA ATÉ O BIMESTRE		10.141.923,70	797.559,10
51-(+) Ajustes		0,00	0,00
51.1 Retenções		0,00	0,00
51.2 Conciliação Bancária		0,00	0,00
52-(-) SALDO FINANCEIRO CONCILIADO		10.141.923,70	797.559,10

FONTE:

1 Caput do artigo 212 da CF/1988

2 Os valores referentes à parcela dos restos a Pagar inscritos sem disponibilidade financeira vinculada à educação deverão ser informados somente no RREO do último bimestre do exercício.

3 Limites mínimos anuais a serem cumpridos no encerramento do exercício, no âmbito de atuação prioritária, conforme Lei 9.394/96, art. 11, V.

## AJUSTE DAS DESPESAS COM MANUTENÇÃO E DESENVOLVIMENTO DO ENSINO

## VINCULADAS ÀS RECEITAS RESULTANTES DE IMPOSTOS

Despesas com Ensino Fundamental ( 24.2 )	51.570.949,80
Despesas com Educação Infantil em Creches e Pré-Escolas ( 23.2 )	43.209.066,10
	1.418.480,50

## PARCELA DAS TRANSFERÊNCIAS DESTINADA À FORMAÇÃO DO FUNDEB ( 10 )

## INATIVOS PAGOS COM RECURSOS DO TESOURO ( 40 )

Despesas com Ensino Fundamental	0,00
Despesas com Educação Infantil em Creches e Pré-Escolas	0,00

## TOTAL DA DESPESA COM MANUTENÇÃO E DESENVOLVIMENTO DO ENSINO - ( 24.2 + 23.2 + 10 + 40 )

72.352.884,40

## AJUSTE DA TABELA DE CUMPRIMENTO DOS LIMITES CONSTITUCIONAIS

Mínimo de <25%> das receitas resultantes de impostos na manutenção e desenvolvimento do ensino - Caput do artigo 212 da CF/88	31,72
Mínimo de <60%> do FUNDEB na remuneração do magistério do Ensino Fundamental - caput § 5º do art. 60 do ADCT	88,99

CHEFE DO PODER EXECUTIVO: RODRIGO DRABLE COSTA  
RESPONSÁVEL PELA CONTABILIDADE: MONICA PERES CARVALHO

Gerente de Contabilidade  
CPF 082.787.157-00

CRC/RJ 102167/O-9 Mat. 15657

Rodrigo Drable Costa  
Prefeito

Leonardo Ramos de Oliveira  
Secretário Mun. de Fazenda  
Mat. 17.470 / PMBM

Controlador Geral do Município  
Mat. 17372 CAB/RJ 100001

RELATÓRIO RESUMIDO DA EXECUÇÃO ORÇAMENTÁRIA  
**DEMONSTRATIVO DAS RECEITAS DE OPERAÇÕES DE CRÉDITO E DESPESAS DE CAPITAL**

ORÇAMENTOS FISCAL E DA SEGURIDADE SOCIAL  
 PERÍODO DE REFERÊNCIA : Janeiro a Dezembro de 2019


LRF, art 53, § 1º, inciso I - Anexo 9

R\$1,00

RECEITAS	PREVISÃO ATUALIZADA (a)	RECEITAS REALIZADAS		SALDO NÃO REALIZADO (c) = (a-b)	
		(b)			
<b>RECEITAS DE OPERAÇÕES DE CREDITO (I)</b>	0,0	0,0		0,0	
<b>DESPESAS</b>	<b>DOTAÇÃO ATUALIZADA (d)</b>	<b>DESPESAS EMPENHADAS (e)</b>	<b>DESPESAS LIQUIDADAS</b>	<b>INSCRITAS EM R.P. NÃO PROCESSADOS</b>	<b>SALDO NÃO EXECUTADO (f) = (d-e)</b>
<b>DESPESAS DE CAPITAL</b>	137.331.435,6	38.988.480,4	22.507.135,5	16.481.344,9	98.342.955,2
(-)Incentivos Fiscais a Contribuinte	0,0	0,0	0,0	0,0	0,0
(-)Incentivos Fiscais a Contribuinte por Instituições Financeira	0,0	0,0	0,0	0,0	0,0
<b>DESPESA DE CAPITAL LÍQUIDA (II)</b>	137.331.435,6	38.988.480,4	22.507.135,5	16.481.344,9	98.342.955,2
<b>RESULTADO PARA APURAÇÃO DA REGRA DE OURO (I - II)</b>	-137.331.435,6	-38.988.480,4	--	--	-98.342.955,2

  
 Mônica Peres Carvalho  
 Gerente de Contabilidade  
 CPF 082.787.157-00  
 CRC/RJ 102167/O-9 Mat. 15657

  
 Leonardo Ramos de Oliveira  
 Secretário Mun. de Fazenda  
 Matr. 17.470 / PMBM

  
 Rodrigo Amorim Carneiro  
 Controlador Geral do Município  
 Matr. 17372 CAMTJ 116.001

  
 Rodrigo Drable Costa  
 Prefeito

**RELATÓRIO RESUMIDO DA EXECUÇÃO ORÇAMENTÁRIA  
DEMONSTRATIVO DA PROJEÇÃO ATUARIAL DO REGIME PRÓPRIO DE PREVIDÊNCIA SOCIAL DOS SERVIDORES PÚBLICOS**

**ORÇAMENTOS FISCAL E DA SEGURIDADE SOCIAL  
PERÍODO DE REFERÊNCIA : 2019 a 2019**

LRF, art 53, § 1º, inciso II - Anexo 10

R\$ 1,00

EXERCÍCIO	RECEITAS PREVIDENCIÁRIAS	DESPESAS PREVIDENCIÁRIAS	RESULTADO PREVIDENCIÁRIO	SALDO FINANCEIRO DO EXERCÍCIO
	Valor (a)	Valor (b)	Valor c = (a-b)	Valor (d)
2019	0,0	0,0	0,0	0,0
<b>TOTAL</b>	<b>0,0</b>	<b>0,0</b>	<b>0,0</b>	<b>0,0</b>

- 1 - Projeção atuarial elaborada em e oficialmente enviada ao Ministério da Previdência Social - MPS;
- 2 - Este demonstrativo utiliza as seguintes hipóteses:

- Massa salarial

- Crescimento vegetativo

- Massa salarial

- Taxa de inflação anual média

- Taxa de crescimento real do PIB

- Taxa de crescimento do Salário Mínimo

- Massa salarial

- Taxa de juros real

*Monica Peres Carvalho*  
Monica Peres Carvalho  
Gerente de Contabilidade  
CPF 082.787 157-00  
CRC/RJ 10216710-9 Mat. 15657

*Leonardo Ramos de Souza*  
Leonardo Ramos de Souza  
Secretário Mun. de Fazenda  
Matr. 17.470 / PMBM

*Rodrigo Amorim Camargo*  
Rodrigo Amorim Camargo  
Controlador Geral do Município  
Mat. 17372 CAB/RJ 116.501

*Rodrigo Drable Costa*  
Rodrigo Drable Costa  
Prefeito

CHEFE DO PODER EXECUTIVO: RODRIGO DRABLE COSTA  
RESPONSÁVEL PELA CONTABILIDADE: MONICA PERES CARVALHO

RELATÓRIO RESUMIDO DA EXECUÇÃO ORÇAMENTÁRIA  
**DEMONSTRATIVO DA RECEITA DE ALIENAÇÃO DE ATIVOS E APLICAÇÃO DOS RECURSOS**  
 ORÇAMENTOS FISCAL E DA SEGURIDADE SOCIAL  
 PERÍODO DE REFERÊNCIA : Janeiro a Dezembro de 2019

LRF, art. 53, § 1º, inciso III - Anexo 11

R\$1,00

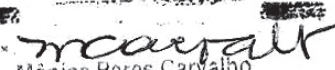
RECEITAS	PREVISÃO ATUALIZADA (a)	RECEITAS REALIZADAS (b)	SALDO A REALIZAR (c) = (a-b)
<b>RECEITAS DE CAPITAL</b>	5.000,0	13.530,0	-8.530,0
<b>ALIENAÇÃO DE ATIVOS</b>	5.000,0	13.530,0	-8.530,0
Alienação de Bens Móveis	5.000,0	13.530,0	-8.530,0
Alienação de Bens Imóveis	0,0	0,0	0,0
<b>TOTAL</b>	5.000,0	13.530,0	-8.530,0

DESPESAS	DOTAÇÃO ATUALIZADA (d)	DESPESAS EMPENHADAS	DESPESAS LIQUIDADAS	DESPESAS PAGAS (e)	INSC. EM R.P. NÃO PROCESSADAS	PAGAMENTO DE RP (f)	SALDO A PAGAR (g) = (d - e)
APLICAÇÃO DOS RECURSOS DA ALIENAÇÃO DE ATIVOS	0,0	0,0	0,0	0,0	0,0	0,0	0,0
<b>DESPESA DE CAPITAL</b>	0,0	0,0	0,0	0,0	0,0	0,0	0,0
Investimentos	0,0	0,0	0,0	0,0	0,0	0,0	0,0
Inversões Financeiras	0,0	0,0	0,0	0,0	0,0	0,0	0,0
Amortização da Dívida	0,0	0,0	0,0	0,0	0,0	0,0	0,0
Despesas Correntes do RPPS	0,0	0,0	0,0	0,0	0,0	0,0	0,0
<b>TOTAL</b>	0,0	0,0	0,0	0,0	0,0	0,0	0,0


SALDO FINANCEIRO A APLICAR	EXERCÍCIO ANTERIOR (h)	DO EXERCÍCIO (i) = b - (e + f)	SALDO ATUAL (j) = (h + i)
	0,0	13.530,0	13.530,0


Nota : Durante o Exercício, somente as despesas liquidadas são consideradas executadas. No encerramento do exercício, as despesas não liquidadas inscritas em restos a pagar não processados são também consideradas executadas. Dessa forma, para maior transparência, as despesas executadas estão segregadas em:

- a) Despesas liquidadas, consideradas aquelas em que houve a entrega do material ou serviço, nos termos do art. 63 da Lei 4.320/64.
- b) Despesas empenhadas mas não liquidadas, inscritas em Restos a pagar não processados, consideradas liquidadas no encerramento do exercício, por força do art.35, inciso II da Lei 4.320/64.

  
 Mônica Peres Carvalho  
 Gerente de Contabilidade  
 CPF 082.787.157-00  
 TRC/RJ 102167/O-9 Matr. 15657

  
 Leonardo Ramos  
 Secretário Mun. de Fazenda  
 Matr. 17.470 / PMBM

  
 Rodrigo Amorim Camargo  
 Controlador Geral do Município  
 Matr. 17372 CAB/RJ 140.004

  
 Rodrigo Drable Costa  
 Prefeito

**DEMONSTRATIVO DAS RECEITAS DE IMPOSTOS E DAS DESPESAS PRÓPRIAS COM SAÚDE**  
**ORÇAMENTOS FISCAL E DA SEGURIDADE SOCIAL**  
**PERÍODO DE REFERÊNCIA : 6º Bimestre / 2019**

ADCT, art 77 - Anexo 12

R\$ 1,00

RECEITAS PARA APURAÇÃO DA APLICAÇÃO EM AÇÕES E SERVIÇOS PÚBLICOS DE SAÚDE	PREVISÃO INICIAL	PREVISÃO ATUALIZADA (a)	RECEITAS REALIZADAS	
			Até 6º Bim/2019 (b)	% (b/a)
<b>RECEITA DE IMPOSTOS LÍQUIDA (I)</b>	61.650.000,0	70.650.000,0	83.206.961,7	117,77
Imposto Predial e Territorial Urbano - IPTU	14.000.000,0	14.000.000,0	15.139.769,7	108,14
Imposto sobre Transmissão de Bens Intervivos - ITBI	2.500.000,0	2.500.000,0	2.354.951,3	94,20
Imposto sobre Serviços de Qualquer Natureza - ISS	32.000.000,0	41.000.000,0	43.167.362,3	105,29
Imposto de Renda Retido na Fonte - IRRF	8.500.000,0	8.500.000,0	10.922.096,8	128,50
Imposto Territorial Rural - ITR	0,0	0,0	0,0	0,00
Multas, Juros de Mora e Outros Encargos dos Impostos	360.000,0	360.000,0	397.545,3	110,43
Dívida Ativa dos Impostos	3.880.000,0	3.880.000,0	10.988.994,1	283,22
Multas, Juros de Mora e Outros Encargos da Dívida Ativa	410.000,0	410.000,0	236.242,2	57,62
<b>RECEITAS DE TRANSFERÊNCIAS CONSTITUCIONAIS (II)</b>	155.880.000,0	155.880.000,0	139.296.197,2	89,36
Cota-Parte FPM	58.000.000,0	58.000.000,0	64.450.419,9	111,12
Cota-Parte ITR	100.000,0	100.000,0	72.323,3	72,32
Cota-Parte IPVA	15.500.000,0	15.500.000,0	15.404.824,0	99,39
Cota-Parte ICMS	80.000.000,0	80.000.000,0	57.887.769,5	72,36
Cota-Parte IPI-Exportação	2.000.000,0	2.000.000,0	1.480.860,5	74,04
Compensações Financeiras Provenientes de Impostos e Transferências	0,0	0,0	0,0	0,00
<b>CONSTITUCIONAIS</b>	280.000,0	280.000,0	0,0	0,00
Desoneração ICMS (LC 87/96)	280.000,0	280.000,0	0,0	0,00
Outras	0,0	0,0	0,0	0,00
<b>TOTAL DAS RECEITAS PARA APURAÇÃO DA APLICAÇÃO EM AÇÕES E SERVIÇOS PÚBLICOS DE SAÚDE (III) = I + II</b>	<b>217.530.000,0</b>	<b>226.530.000,0</b>	<b>222.503.158,9</b>	<b>98,22</b>

RECEITAS ADICIONAIS PARA FINANCIAMENTO DA SAÚDE	PREVISÃO INICIAL	PREVISÃO ATUALIZADA (c)	RECEITAS REALIZADAS	
			Até 6º Bim/2019 (d)	% (d/c)
<b>TRANSFERÊNCIA DE RECURSOS DO SISTEMA ÚNICO DE SAÚDE-SUS</b>	87.710.000,0	116.510.891,4	104.970.713,9	90,10
Provenientes da União	82.400.000,0	96.870.339,3	80.723.881,4	83,33
Provenientes dos Estados	5.260.000,0	19.590.552,1	22.767.650,8	116,22
Provenientes de Outros Municípios	0,0	0,0	0,0	0,00
Outras Receitas do SUS	50.000,0	50.000,0	1.479.181,7	2.958,36
<b>TRANSFERÊNCIAS VOLUNTÁRIAS</b>	0,0	0,0	0,0	0,00
<b>RECEITAS DE OPERAÇÕES DE CRÉDITO VINCULADAS À SAÚDE</b>	0,0	0,0	0,0	0,00
<b>OUTRAS RECEITAS PARA FINANCIAMENTO DA SAÚDE</b>	0,0	0,0	0,0	0,00
<b>TOTAL RECEITAS ADICIONAIS PARA FINANCIAMENTO DA SAÚDE</b>	<b>87.710.000,0</b>	<b>116.510.891,4</b>	<b>104.970.713,9</b>	<b>90,10</b>

DESPESAS COM SAÚDE (Por Grupo de Natureza da Despesa)	DOTAÇÃO INICIAL	DOTAÇÃO ATUALIZADA (e)	DESPESAS EMPENHADAS		DESPESAS LIQUIDADAS		INSCRITAS EM RP NÃO PROCESSADOS (g)
			Até 6º Bim/2019 (f)	% (f/e)	Até 6º Bim/2019 (g)	% (g/e)	
<b>DESPESAS CORRENTES</b>	119.641.000,0	151.898.085,3	143.008.754,2	94,15	132.013.869,7	94,15	10.994.884,5
Pessoal e Encargos Sociais	26.574.000,0	34.013.005,0	27.433.202,6	80,66	26.968.907,9	80,66	464.294,7
Juros e Encargos da Dívida	0,0	0,0	0,0	0,00	0,0	0,00	0,0
Outras Despesas Correntes	93.067.000,0	117.885.080,3	115.575.551,6	98,04	105.044.961,8	98,04	10.530.589,8
<b>DESPESAS DE CAPITAL</b>	832.000,0	3.433.806,1	1.699.418,8	49,49	817.985,4	49,49	881.433,4
Investimentos	832.000,0	3.433.806,1	1.376.501,9	40,09	810.633,5	40,09	565.868,4
Inversões Financeiras	0,0	0,0	322.916,9	0,00	7.351,9	0,00	315.565,0
Amortização da Dívida	0,0	0,0	0,0	0,00	0,0	0,00	0,0
<b>TOTAL DAS DESPESAS COM SAÚDE</b>	<b>120.473.000,0</b>	<b>155.331.891,4</b>	<b>144.708.173,0</b>	<b>93,16</b>	<b>132.831.855,1</b>	<b>93,16</b>	<b>11.876.317,9</b>

DESPESAS COM SAÚDE NÃO COMPUTADAS PARA FINS DE APURAÇÃO DO PERCENTUAL MÍNIMO	DOTAÇÃO INICIAL	DOTAÇÃO ATUALIZADA	DESPESAS EMPENHADAS		DESPESAS LIQUIDADAS		INSCRITAS EM RP NÃO PROCESSADOS
			Até 6º Bim/2019 (h)	% (h/IVf)	Até 6º Bim/2019 (i)	% (i/IVg)	
DESPESAS COM INATIVOS E PENSIONISTAS	0,0	0,0	0,0	0,00	0,0	0,00	0,0
DESPEZA COM ASSISTÊNCIA À SAÚDE QUE NÃO ATENDE AO PRINCÍPIO DE ACESSO UNIVERSAL	0,0	0,0	0,0	0,00	0,0	0,00	0,0
<b>DESPESAS CUSTEADAS COM OUTROS RECURSOS</b>	<b>87.660.000,0</b>	<b>116.468.141,4</b>	<b>107.161.532,1</b>	<b>74,05</b>	<b>95.884.438,8</b>	<b>74,05</b>	<b>11.277.093,3</b>
Recursos de Transferência do Sistema Único de Saúde - SUS	87.660.000,0	116.468.141,4	107.161.532,1	74,05	95.884.438,8	74,05	11.277.093,3
Recursos de Operações de Crédito	0,0	0,0	0,0	0,00	0,0	0,00	0,0
Outros Recursos	0,0	0,0	0,0	0,00	0,0	0,00	0,0
<b>OUTRAS AÇÕES E SERVIÇOS NÃO COMPUTADOS</b>	<b>0,0</b>	<b>0,0</b>	<b>0,0</b>	<b>0,00</b>	<b>0,0</b>	<b>0,00</b>	<b>0,0</b>
RESTOS A PAGAR NÃO PROCESSADOS INSCRITOS INDIVIDUALMENTE NO EXERCÍCIO SEM DISPONIBILIDADE FINANCEIRA	0,0	0,0	0,0	0,00	0,0	0,00	0,0
DESPESAS CUSTEADAS COM DISPONIBILIDADE DE CAIXA VINCULADA AOS RESTOS A PAGAR CANCELADOS*	0,0	0,0	0,0	0,00	0,0	0,00	0,0
DESPESAS CUSTEADAS C/REC.VINCULADOS À PARCELA DO % MÍNIMO NÃO APLICADAS EM AÇÕES E SERV. SAÚDE EM EXER. ANTERIORES*	0,0	0,0	0,0	0,00	0,0	0,00	0,0
<b>TOTAL DAS DESPESAS COM SAÚDE NÃO COMPUTADAS (V)</b>	<b>87.660.000,0</b>	<b>116.468.141,4</b>	<b>107.161.532,1</b>	<b>74,05</b>	<b>95.884.438,8</b>	<b>74,05</b>	<b>11.277.093,3</b>
<b>TOTAL DAS DESPESAS COM AÇÕES E SERVIÇOS PÚBLICOS DE SAÚDE (VI) = (IV - V)</b>	<b>32.813.000,0</b>	<b>38.863.750,0</b>	<b>37.546.640,9</b>	<b>92,55</b>	<b>36.947.416,3</b>	<b>92,55</b>	<b>599.224,6</b>

CHEFE DO PODER EXECUTIVO: RODRIGO DRABLE COSTA

PERCENTUAL DE APLICAÇÃO EM AÇÕES E SERVIÇOS PÚBLICOS DE SAÚDE SOBRE A RECEITA DE IMPOSTOS LÍQUIDA E TRANSFERÊNCIAS CONSTITUCIONAIS E LEGAIS (VII%) = ((VIIh + VIIi) / IIIb X 100) - LIMITE CONSTITUCIONAL 15% <sup>(4 e 6)</sup>					16,87 %
VALOR REFERENTE À DIFERENÇA ENTRE O VALOR EXECUTADO E O LIMITE MÍNIMO CONSTITUCIONAL [(VIIh + VIIi - 15)/100xIIIb]					4.171.167,1
EXECUÇÃO DE RESTOS A PAGAR NÃO PROCESSADOS INSCRITOS COM DISPONIBILIDADE DE CAIXA	INSCRITOS	CANCELADOS/PRESCRITOS	PAGOS	A PAGAR	PARCELA CONSIDERADA NO LIMITE
Inscritos em 2018	0,0	0,0	0,00	0,00	0,00
Inscritos em 2017	0,0	0,0	0,00	0,00	0,00
Inscritos em 2016	0,0	0,0	0,00	0,00	0,00
Inscritos em 2015	0,0	0,0	0,00	0,00	0,00
Inscritos em 2014	0,0	0,0	0,00	0,00	0,00
Inscritos em exercícios anteriores a 2014 (Somatório)	0,0	0,0	0,00	0,00	0,00
<b>Total</b>	<b>0,0</b>	<b>0,0</b>	<b>0,00</b>	<b>0,00</b>	<b>0,00</b>
CONTROLE DOS RESTOS A PAGAR CANCELADOS OU PRESCRITOS PARA FINS DE APLICAÇÃO DA DISPONIBILIDADE DE CAIXA CONFORME ARTIGO 24, §1º E §2º			RESTOS A PAGAR CANCELADOS OU PRESCRITOS		
	Saldo Inicial	Despesas custeadas no exercício de referência (j)	Saldo Final (Não Aplicado)		
Restos a Pagar Cancelados ou Prescritos em 2018	0,0	0,0	0,00		
Restos a Pagar Cancelados ou Prescritos em 2017	0,0	0,0	0,00		
Restos a Pagar Cancelados ou Prescritos em 2016	0,0	0,0	0,00		
Restos a Pagar Cancelados ou Prescritos em 2015	0,0	0,0	0,00		
Restos a Pagar Cancelados ou Prescritos em 2014	0,0	0,0	0,00		
Restos a pagar Cancelados ou Prescritos anteriores a 2014 (Somatório)	0,0	0,0	0,00		
<b>Total (VIII)</b>	<b>0,0</b>	<b>0,0</b>	<b>0,00</b>		
CONTROLE DO VALOR REFERENTE AO PERCENTUAL MÍNIMO NÃO CUMPRIDO EM EXERCÍCIOS ANTERIORES PARA FINS DE APLICAÇÃO DOS RECURSOS VINCULADOS CONFORME ART. 25 E 26			LIMITE NÃO CUMPRIDO		
	Saldo Inicial	Despesas custeadas no exercício de referência (k)	Saldo Final (Não Aplicado)		
Diferença de limite não cumprido em 2018	0,0	0,0	0,00		
Diferença de limite não cumprido em 2017	0,0	0,0	0,00		
Diferença de limite não cumprido em 2016	0,0	0,0	0,00		
Diferença de limite não cumprido em 2015	0,0	0,0	0,00		
Diferença de limite não cumprido em 2014	0,0	0,0	0,00		
Diferença de limite não cumprido anteriores a 2014 (Somatório)	0,0	0,0	0,00		
<b>Total (IX)</b>	<b>0,0</b>	<b>0,0</b>	<b>0,00</b>		
DESPESAS COM SAÚDE (Por Subfunção)	DOTAÇÃO INICIAL	DOTAÇÃO ATUALIZADA	DESPESAS EXECUTADAS		
			LIQUIDADAS Até 6º Bim/2019 (l)	INSCRITAS EM RESTOS A PAGAR NÃO PROCESSADOS (m)	% ((l+m) / total (l+m))
Atenção Básica	38.128.000,0	52.251.764,4	48.551.378,9	1.453.282,8	34,56
Assistência Hospitalar e Ambulatorial	78.207.000,0	96.414.246,1	80.055.393,8	9.943.465,5	62,19
Suporte Profilático e Terapêutico	2.930.000,0	3.883.123,1	3.364.645,8	371.825,1	2,58
Vigilância Sanitária	108.000,0	80.140,0	49.408,0	14.683,9	0,04
Vigilância Epidemiológica	1.100.000,0	1.594.617,7	811.028,7	93.060,5	0,62
Alimentação e Nutrição	0,0	0,0	0,0	0,0	0,00
Outras Subfunções	0,0	0,0	0,0	0,0	0,00
<b>TOTAL</b>	<b>120.473.000,0</b>	<b>154.223.891,3</b>	<b>132.831.855,2</b>	<b>11.876.317,8</b>	<b>100,00</b>

<sup>1</sup> Esta linha apresentará valor somente no Relatório Resumido da Execução Orçamentária do último bimestre do exercício.

<sup>2</sup> O valor apresentado na intercessão com a coluna "i" ou com a coluna "h+i" (último bimestre) deverá ser o mesmo apresentado no "total j".

<sup>3</sup> O valor apresentado na intercessão com a coluna "i" ou com a coluna "h+i" (último bimestre) deverá ser o mesmo apresentado no "total k".

<sup>4</sup> Limite anual mínimo a ser cumprido no encerramento do exercício.

<sup>5</sup> Durante o exercício esse valor servirá para o monitoramento no art. 23 da LC 141/2012.

<sup>6</sup> No último bimestre será utilizada a fórmula: VI(h+i) - (15 x IIIb/100)

*Mônica Pares Carvalho*  
Mônica Pares Carvalho  
Gerente de Contabilidade  
CPF 062.787.157-00  
CAB/RJ 10216710-9 Matr. 15657

*Leonardo Ramos de Costa*  
Leonardo Ramos de Costa  
Secretário Mun. de Fazenda  
Matr. 17.470 / PMBM

*Rodrigo Amorim Carneiro*  
Rodrigo Amorim Carneiro  
Controlador Geral do Município  
Mat. 17372 CAB/RJ 119.001

*Rodrigo Drable Costa*  
Rodrigo Drable Costa  
Prefeito

RELATÓRIO RESUMIDO DA EXECUÇÃO ORÇAMENTÁRIA  
 DEMONSTRATIVO DAS PARCEIRIAS PÚBLICO-PRIVADAS  
 ORÇAMENTOS FISCAL E DA SEGURIDADE SOCIAL  
 PERÍODO DE REFERÊNCIA : 6º Bimestre / 2019

Lei nº 11.079, de 30.12.2004, arts 22 e 28 - Anexo 13

R\$ 1,00

ESPECIFICAÇÃO	SALDO TOTAL EM 31 DE DEZEMBRO DO EXERCÍCIO ANTERIOR (a)	REGISTROS EFETUADOS EM 2019						SALDO TOTAL (c) = (a) + (b)
		NO BIMESTRE		ATÉ O BIMESTRE				
<b>TOTAL DE ATIVOS</b>								
Direitos Futuros	0,0			0,0		0,0		0,0
Ativos Contabilizados na SPE	0,0			0,0		0,0		0,0
Contrapartida para Provisões de PPP	0,0			0,0		0,0		0,0
<b>TOTAL DE PASSIVOS (I)</b>	0,0			0,0		0,0		0,0
Obrigações Não Relacionadas a Serviços	0,0			0,0		0,0		0,0
Contrapartida para Ativos da SPE	0,0			0,0		0,0		0,0
Provisões de PPP	0,0			0,0		0,0		0,0
<b>GARANTIAS DE PPP (II)</b>	0,0			0,0		0,0		0,0
<b>SALDO LÍQUIDO DE PASSIVOS DE PPP (III) = (I-II)</b>	0,0			0,0		0,0		0,0
<b>PASSIVOS CONTINGENTES</b>								
Contraprestações Futuras	0,0			0,0		0,0		0,0
Riscos Não Provisionados	0,0			0,0		0,0		0,0
Outros Passivos Contingentes	0,0			0,0		0,0		0,0
<b>ATIVOS CONTINGENTES</b>								
Serviços Futuros	0,0			0,0		0,0		0,0
Outros Ativos Contingentes	0,0			0,0		0,0		0,0

DESPESAS DE PPP	2018	2019	2020	2021	2022	2023	2024	2025	2026	2027	2028
Das Esatais Não-Dependentes											
<b>TOTAL DAS DESPESAS</b>	0,0	0,0	0,0	0,0	0,0	0,0	0,0	0,0	0,0	0,0	0,0
<b>RECEITA CORRENTE LÍQUIDA (RCL)</b>	482.822.171,1	520.137.086,1	523.046.130,0	525.971.460,8	528.913.152,7	531.871.287,2	534.645.886,1	537.837.312,1	540.645.388,2	543.670.248,0	546.912.045,5
<b>TOTAL DAS DESPESAS / RCL (%)</b>	0,0	0,0	0,0	0,0	0,0	0,0	0,0	0,0	0,0	0,0	0,0

FONTE:

CHEFE DO PODER EXECUTIVO: RODRIGO DRABLE COSTA  
 RESPONSÁVEL PELA CONTABILIDADE: MONICA PERES CARVALHO

SIGFIS - Versão 2019

Data de Emissão: 30/01/2020 16:18h

*Monica Peres Carvalho*  
 Monica Peres Carvalho  
 Gerente de Contabilidade  
 CPF: 082.787.157-00  
 CRC/RJ 10216710-9 Matr. 15657

*Rodrigo Ramos de Oliveira*  
 Rodrigo Ramos de Oliveira  
 Secretário Mun. de Fazenda  
 Matr. 17.470 / PMB

*Rodolfo Amorim Casarigo*  
 Rodolfo Amorim Casarigo  
 Contador Geral do Município  
 Matr. 17372 OAB/RJ 419.001

*Rodrigo Drable Costa*  
 Rodrigo Drable Costa  
 Prefeito

**DEMONSTRATIVO SIMPLIFICADO DO RELATÓRIO RESUMIDO DA EXECUÇÃO ORÇAMENTÁRIA**  
**DEMONSTRATIVO SIMPLIFICADO**  
**ORÇAMENTOS FISCAL E DA SEGURIDADE SOCIAL**  
**PERÍODO DE REFERÊNCIA : 6º Bimestre / 2019**

LRF, art 48 - Anexo 14

R\$1,00

BALANÇO ORÇAMENTÁRIO - RECEITAS		Até o bimestre			
Previsão Inicial de Receita		508.500.000,0			
Previsão Atualizada da Receita		678.396.833,2			
Receitas Realizadas		567.297.734,4			
Deficit Orçamentário		8.285.709,0			
Saldos de Exercícios Anteriores (utilizados para créditos adicionais)		6.753.737,6			
<b>BALANÇO ORÇAMENTÁRIO - DESPESAS</b>		<b>Até o bimestre</b>			
Dotação Inicial		508.500.000,0			
Créditos Adicionais		185.817.243,1			
Dotação Atualizada		694.317.243,1			
Despesas Empenhadas		575.583.443,4			
Despesas Liquidadas		538.002.886,4			
Superavit Orçamentário		0,0			
<b>DESPESAS POR FUNÇÃO/SUBFUNÇÃO</b>		<b>Até o bimestre</b>			
Despesas Empenhadas		575.583.443,4			
Despesas Liquidadas		538.002.886,4			
<b>RECEITA CORRENTE LIQUIDA - RCL</b>		<b>Até o bimestre</b>			
Receita Corrente Líquida		520.137.068,8			
<b>RECEITAS/DESPESAS DOS REGIMES DE PREVIDENCIA</b>		<b>Até o bimestre</b>			
Regime Próprio de Previdência Social dos Servidores Públicos					
Receitas Previdenciárias realizadas (III)		3.687.047,6			
Despesas Previdenciárias liquidadas (IV)		2.175.563,7			
Resultado Previdenciário (III-IV)		1.511.483,9			
<b>RESULTADOS NOMINAL E PRIMÁRIO</b>		Meta Fixada no Anexo de Metas Fiscais da LDO (a)	Resultado Apurado Até o Bimestre (b)	% em Relação à Meta (b/a)	
Resultado Nominal		-37.481.000,0	33.742.509,7	-90,0%	
Resultado Primário		9.762.000,0	35.799.736,7	366,7%	
<b>MOVIMENTAÇÃO DE RESTOS A PAGAR</b>		Inscrição	Cancelamento até o bimestre	Pagamento até o bimestre	Saldo a pagar
<b>POR PODER</b>					
<b>RESTOS A PAGAR PROCESSADOS</b>					
Poder Executivo		42.857.118,0	10.254.411,9	13.051.009,2	19.551.696,9
Poder Legislativo		0,0	0,0	0,0	0,0
<b>RESTOS A PAGAR NÃO PROCESSADOS</b>					
Poder Executivo		43.243.512,6	8.988.634,9	28.569.222,6	5.685.655,1
Poder Legislativo		3.815,4	0,0	0,0	3.815,4
<b>TOTAL</b>		<b>86.104.446,0</b>	<b>19.243.046,8</b>	<b>41.620.231,8</b>	<b>25.241.167,4</b>
<b>DESPESAS COM MANUTENÇÃO E DESENVOLVIMENTO DO ENSINO - MDE</b>		Valor Apurado até o bimestre	Limites Constitucionais Anuais		
Mínimo Anual de 25% das Receitas de Impostos na Manutenção e Desenvolvimento do Ensino - MDE		72.403.922,3	%Mínimo Aplicar Exerc	%Aplicado até bimestre	
			25%	31,7%	
Mínimo Anual de 60% do FUNDEB na Remuneração do Magistério com Ensino Fundamental e Educação Infantil		78.234.137,1	60%	94,5%	
<b>RECEITAS DE OPERAÇÕES DE CRÉDITO E DESPESAS DE CAPITAL</b>		Valor Apurado Até o Bimestre	Saldo a Realizar		
Receita de Operação de Crédito		0,0	0,0		
Despesa de Capital Líquida		38.988.480,4	98.342.955,2		
<b>PROJEÇÃO ATUARIAL DOS REGIMES DE PREVIDÊNCIA</b>		Exercício em Referência	10º Exercício	20º Exercício	35º Exercício
<b>Regime Próprio de Previdência Social dos Servidores Públicos</b>					
Receitas Previdenciárias (IV)		0,0	0,0	0,0	0,0
Despesas Previdenciárias (V)		0,0	0,0	0,0	0,0
Resultado Previdenciário (VI)=(IV-V)		0,0	0,0	0,0	0,0
<b>RECEITA DA ALIENAÇÃO DE ATIVOS E APLICAÇÃO DOS RECURSOS</b>		Valor Apurado Até o Bimestre	Saldo a Realizar		
Receita de Capital Resultante da Alienação de Ativos		13.530,0	-8.530,0		
Aplicação dos Recursos da Alienação de Ativos		0,0	0,0		
<b>DESPESAS COM AÇÕES E SERVIÇOS PÚBLICOS DE SAÚDE</b>		Valor Apurado Até o Bimestre	Limite Constitucional Anual		
Despesas Próprias com Ações e Serviços Públicos de Saúde		36.947.416,3	%Mínimo a Aplicar no Exercício	% Aplicado até o bimestre	
			15,0%	16,9%	
<b>DESPESAS DE CARÁTER CONTINUADO, DERIVADAS DE PPP'S CONTRATADAS</b>		Valor Apurado no Exercício Corrente			
Total das despesas / RCL (%)		0,0%			

FONTE :

Nota :

CHEFE DO PODER EXECUTIVO: RODRIGO DRABLE COSTA

RESPONSÁVEL PELA CONTABILIDADE: MONICA PERES CARVALHO

*monica*  
 Mônica Peres Carvalho  
 Gerente de Contabilidade

CPF 082.787.157-00  
 CRC/RJ 102167/O-9 Mat. 15657

Leonardo Ramos

Secretário Mun. de Fazenda

Matr. 17.470 / PMBM

0,0%

Secretário Municipal de Planejamento

Matr. 17382 / PMBM

115.001




GF - ANEXO 1


RELATÓRIO DE GESTÃO FISCAL  
**DEMONSTRATIVO DA DESPESA COM PESSOAL**  
 ORÇAMENTOS FISCAL E DA SEGURIDADE SOCIAL - PERÍODO DE REFERÊNCIA : 3º Quadrimestre / 2019


R\$ 1.000


DESPESA COM PESSOAL	DESPESA EXECUTADAS (Últimos 12 Meses)												INSCRITAS EM RENDIMENTO PROCESSADOS	
	Jan/2019	Fev/2019	Mar/2019	Abr/2019	Mai/2019	Jun/2019	Jul/2019	Ago/2019	Sep/2019	Out/2019	Nov/2019	Dez/2019		Ul. 12 Meses
<b>DESPESA BRUTA COM PESSOAL (I)</b>	23.635.116,35	21.480.883,63	21.768.484,17	20.826.558,24	24.803.284,06	30.012.015,71	23.517.673,44	21.402.990,56	23.894.148,89	21.028.724,98	23.052.323,38	33.366.203,08	288.869.406,27	248.006,44
Personal Ativo	17.329.415,83	14.913.516,61	15.250.992,23	14.219.345,27	18.161.255,52	20.237.977,21	16.816.409,43	14.623.760,68	17.287.864,11	14.437.514,84	16.184.850,68	23.290.090,65	202.772.903,06	225.856,45
Vencimentos, Vantagens e Outras Despesas Variáveis	15.305.553,71	12.822.188,39	12.353.519,71	13.651.475,77	13.576.504,51	18.668.061,56	13.682.732,42	12.841.019,63	13.809.681,04	11.250.287,72	14.122.116,72	20.633.428,06	172.722.569,24	-276.578,90
Obrigações Patronais	2.015.919,56	2.083.248,30	2.881.962,19	556.780,73	4.574.859,56	1.554.953,99	3.144.335,77	1.769.590,41	3.470.600,37	3.751.684,11	2.040.461,64	2.623.055,10	28.890.946,27	512.435,35
Benefícios Previdenciários	7.942,56	8.079,92	9.509,73	11.088,77	9.891,45	14.861,66	9.341,24	13.150,64	7.582,76	12.059,01	22.282,32	33.597,49	159.387,55	0,00
Personal Inativo e Pensionistas	6.305.700,52	6.575.303,02	6.474.836,44	6.563.486,47	6.599.828,04	9.718.754,50	6.623.674,01	6.726.149,88	6.559.221,58	6.624.400,14	6.815.824,70	10.003.808,41	85.518.997,71	4.519,99
Aposentadorias, Reserwa e Reforma	5.569.930,32	5.765.382,49	5.728.307,91	5.805.798,14	5.832.663,10	8.585.846,96	5.872.588,23	5.933.859,50	5.791.066,89	5.869.018,93	6.042.764,81	8.847.558,85	75.644.815,23	4.519,99
Pensões	725.770,20	749.940,53	746.528,53	757.688,33	761.174,94	1.132.907,54	751.085,78	792.280,38	762.114,69	755.382,11	773.059,89	1.156.249,56	9.874.182,48	0,00
Outras Benefícios Previdenciários	0,00	0,00	0,00	0,00	0,00	0,00	0,00	0,00	0,00	0,00	0,00	0,00	0,00	0,00
Juizes Desembargadores de Contratos de Terc. (art.18, §1º LRF)	0,00	52.064,00	40.655,50	43.726,50	48.190,50	55.384,00	57.590,00	53.080,00	53.083,00	46.810,00	51.638,00	75.304,00	577.505,50	7.630,00
<b>Despesas não Computadas (art. 19, § 1º da LRF) (II)</b>	6.140.077,37	6.227.568,48	6.328.056,76	6.441.486,05	6.414.458,63	9.539.552,13	6.461.158,58	6.502.720,61	6.438.149,40	6.470.074,43	6.512.517,95	9.722.677,29	83.196.498,68	2.147,71
Indenizações por Demissão e Incentivos à Demissão Voluntária	0,00	18,00	0,00	0,00	0,00	0,00	0,00	0,00	0,00	0,00	0,00	0,00	33.740,74	0,00
Decorrentes de Decisão Judicial	0,00	0,00	0,00	0,00	0,00	0,00	0,00	0,00	0,00	0,00	0,00	0,00	0,00	0,00
Despesas de Exercícios Anteriores	0,00	0,00	0,00	0,00	0,00	0,00	0,00	0,00	0,00	0,00	0,00	0,00	0,00	0,00
nativos e Pensionistas com Recursos Vinculados	6.140.077,37	6.227.550,48	6.328.056,76	6.407.763,31	6.414.458,63	9.539.552,13	6.461.158,58	6.502.720,61	6.438.149,40	6.470.074,43	6.512.517,95	9.722.677,29	83.163.757,94	2.147,71
<b>DESPESA LÍQUIDA COM PESSOAL (III) = (I - II)</b>	17.495.038,98	15.253.315,15	15.440.427,41	14.395.072,19	18.388.825,43	20.472.463,58	17.056.519,86	14.900.269,95	17.455.999,29	14.638.650,55	16.539.805,43	23.646.525,77	205.672.907,59	245.896,73
<b>APURAÇÃO DO CUMPRIMENTO DO LIMITE LEGAL</b>													<b>VALOR</b>	<b>% SOBRE A RCL AJUSTADA</b>
<b>ECEITA CORRENTE LÍQUIDA - RCL (IV)</b>													520.137.089,07	0,00
Transferências obrigatórias da União relativas às emendas individuais (V) (§ 13, art. 166 da CF)													0,00	
<b>RECEITA CORRENTE LÍQUIDA AJUSTADA (VI)</b>													520.137.089,07	
<b>ESPESA TOTAL COM PESSOAL - DTP (VII) = (IIIa + IIIb)</b>													205.918.766,32	39,59%
<b>LMITE MÁXIMO (VIII) (incisos I, II e III, art. 20 da LRF)</b>													280.874.017,30	54,00%
<b>LMITE PRUDENCIAL (IX) = (0,95 x VIII) (parágrafo único do art. 22 da LRF)</b>													266.830.316,43	51,30%
<b>LMITE DE ALERTA (X) = (0,90 x VIII) (inciso II do §1º do art. 59 da LRF)</b>													252.786.615,57	48,60%

RESPONSÁVEL PELO PODER EXECUTIVO: RODRIGO DRÁBLE COSTA  
 RESPONSÁVEL PELO CONTROLE INTERNO: RODRIGO AMORIM CAMARGO  
 RESPONSÁVEL PELA ADMINISTRAÇÃO FINANCEIRA: LEONARDO RAMOS DE OLIVEIRA

  
 Monica Peres Carvalho  
 Gerente de Contabilidade  
 CPF 082.787.157-00  
 CRC/RJ 102167/O-9 Mat. 15657

  
 Leonardo Ramos de Oliveira  
 Secretário Mun. de Fazenda  
 Matr. 17.470 / PMBM

  
 Rodrigo Amorim Camargo  
 Controlador Geral do Município  
 Matr. 17372 CAC/RJ 110001

  
 Rodrigo Drable Costa  
 Prefeito


MUNICÍPIO DE BARRA MANSA  
RELATÓRIO DE GESTÃO FISCAL  
DEMONSTRATIVO DA DÍVIDA CONSOLIDADA  
ORÇAMENTOS FISCAL E DA SEGURIDADE SOCIAL  
PERÍODO DE REFERÊNCIA : 3º Quadrimestre / 2019


LRF, art 55, inciso I, alínea "b" - Anexo 2


R\$ 1,00


DÍVIDA CONSOLIDADA	SALDO EXERCÍCIO ANTERIOR	SALDO DO EXERCÍCIO DE 2019		
		1º Quadrimestre	2º Quadrimestre	3º Quadrimestre
<b>DÍVIDA CONSOLIDADA - DC (I)</b>	81.594.451,4	95.799.089,0	87.783.190,9	85.707.534,4
Dívida Mobiliária	0,0	0,0	0,0	0,0
Dívida Contratual	44.637.172,3	56.106.186,1	51.551.459,2	50.819.378,0
Empréstimos	3.254.819,5	1.624.914,5	3.286.745,8	3.041.126,4
Internos	0,0	1.624.914,5	3.286.745,8	3.041.126,4
Externos	3.254.819,5	0,0	0,0	0,0
Reestruturação da Dívida de Estados e Municípios	0,0	0,0	0,0	0,0
Financiamentos	2.934.113,3	16.042.373,5	502.558,4	466.677,8
Internos	2.321.111,2	15.429.371,4	13.061,1	12.706,5
Externos	613.002,1	613.002,1	489.497,3	453.971,3
Parcelamento e Renegociação de dívidas	38.448.239,5	38.438.898,1	47.762.155,0	47.311.573,8
De Tributos	0,0	0,0	0,0	0,0
De Contribuições Previdenciárias	38.448.239,5	38.438.898,1	47.762.155,0	47.311.573,8
De Demais Contribuições Sociais	0,0	0,0	0,0	0,0
Do FGTS	0,0	0,0	0,0	0,0
Com Instituição Não Financeira	0,0	0,0	0,0	0,0
Demais Dívidas Contratuais	0,0	0,0	0,0	0,0
Precatórios Posteriores a 5.5.2000 (inclusive)	36.957.279,1	39.692.902,9	36.231.731,7	34.888.156,4
Outras Dívidas	0,0	0,0	0,0	0,0
<b>DEDUÇÕES(II)¹</b>	28.623.552,2	56.242.202,6	43.056.293,4	43.361.560,8
Disponibilidade de Caixa Bruto	71.809.621,5	86.232.719,2	63.737.124,8	63.354.905,0
(-) Restos a Pagar Processados	43.186.069,3	29.990.516,6	20.680.831,4	19.993.344,2
Demais Haveres Financeiros	0,0	0,0	0,0	0,0
<b>DÍVIDA CONSOLIDADA LÍQUIDA - DCL (III) = (I - II)</b>	52.970.899,2	39.556.886,4	44.726.897,5	42.345.973,6
<b>RECEITA CORRENTE LÍQUIDA - RCL</b>	482.822.171,1	513.672.150,7	506.371.220,0	520.137.069,1
<b>% da DC sobre a RCL [ I / RCL ]</b>	16,90 %	18,65 %	17,34 %	16,48 %
<b>% da DCL sobre a RCL [ III / RCL ]</b>	10,97 %	7,70 %	8,83 %	8,14 %
<b>LIMITE DEFINIDO POR RESOLUÇÃO DO SENADO FEDERAL</b>	120,00 %	120,00 %	120,00 %	120,00 %
<b>LIMITE DE ALERTA (inciso III, §1º do art. 59 - LRF) - 48,6%</b>	120,00 %	120,00 %	120,00 %	120,00 %

OUTROS VALORES NÃO INTEGRANTES DA DC	SALDO EXERCÍCIO ANTERIOR	SALDO DO EXERCÍCIO DE 2019		
		Até o 1º Quadrimestre	Até o 2º Quadrimestre	Até o 3º Quadrimestre
PRECATÓRIOS ANTERIORES A 5.5.2000	588.286,6	599.572,3	0,0	0,0
PRECATÓRIOS POSTERIORES A 5.5.2000 (NÃO INCLUIDOS)	19.182,5	2.119.791,9	2.764.095,5	2.751.141,6
PASSIVO ATUARIAL	3.069.497,5	3.069.497,5	3.069.497,5	0,0
INSUFICIÊNCIA FINANCEIRA	0,0	0,0	0,0	0,0
DEPÓSITOS E CONSIGNAÇÕES SEM CONTRA PARTIDA	0,0	0,0	26.033,5	0,0
RP NÃO PROCESSADOS	43.247.328,0	18.306.001,3	13.516.960,6	14.315.291,3
ANTECIPAÇÕES DE RECEITA ORÇAMENTÁRIA - ARO	0,0	0,0	0,0	0,0
DÍVIDA CONTRATUAL DE PPP	0,0	0,0	0,0	0,0
APROPRIAÇÃO DE DEPÓSITOS JUDICIAIS - KC 151/2015	0,0	0,0	0,0	0,0

  
Mônica Peres Carvalho  
Gerente de Contabilidade  
CPF 082.787.157-00  
C/RJ 102167/O-9 Mat. 15657

  
Leonardo Ramos de Oliveira  
Secretário Mun. de Fazenda  
Matr. 17.470 / PMBM

  
Rodrigo Amorim Camargo  
Controlador Geral do Município  
Mat. 17512 CAB/RJ 115.881

  
Rodrigo Drable Costa  
Prefeito

CHEFE DO PODER EXECUTIVO: RODRIGO DRABLE COSTA  
RESPONSÁVEL PELO CONTROLE INTERNO: RODRIGO AMORIM CAMARGO  
RESPONSÁVEL PELA ADMINISTRAÇÃO FINANCEIRA: LEONARDO RAMOS DE OLIVEIRA

TRAJETÓRIA DE AJUSTE DA DÍVIDA CONSOLIDADA LÍQUIDA EM CADA EXERCÍCIO FINANCEIRO												
Exercício Financeiro	2001			2002			2003			2004		
	3º Quadrimestre			Quadrimestre			Quadrimestre			Quadrimestre		
	DCL	Excedente	Redutor	1º	2º	3º	1º	2º	3º	1º	2º	3º
% da DCL sobre a RCL												
% Limite de Endividamento												
Exercício Financeiro	2005			2006			2007			2008		
	Quadrimestre			Quadrimestre			Quadrimestre			Quadrimestre		
	1º	2º	3º	1º	2º	3º	1º	2º	3º	1º	2º	3º
% da DCL sobre a RCL												
% Limite de Endividamento												
Exercício Financeiro	2009			2010			2011			2012		
	Quadrimestre			Quadrimestre			Quadrimestre			Quadrimestre		
	1º	2º	3º	1º	2º	3º	1º	2º	3º	1º	2º	3º
% da DCL sobre a RCL												
% Limite de Endividamento												
Exercício Financeiro	2013			2014			2015			2016		
	Quadrimestre			Quadrimestre			Quadrimestre			Quadrimestre		
	1º	3º	3º	1º	2º	3º	1º	2º	3º	1º	2º	3º
% da DCL sobre a RCL												
% Limite de Endividamento												
Exercício Financeiro	2017			2018								
	Quadrimestre			Quadrimestre								
	1º	2º	3º	1º	2º	3º						
% da DCL sobre a RCL												
% Limite de Endividamento												

<sup>2</sup> O excedente em relação ao limite apurado ao final do exercício de 2001 deverá ser reduzido, no mínimo, à proporção de 1/15 (um quinze avo) a cada exercício financeiro. O valor

*mcarvalho*  
Mônica Peres Carvalho  
Gerente de Contabilidade  
CPF 082.787.157-00  
R/RJ 10216710-9 Mat. 15657

*Leonardo Ramos de Oliveira*  
Leonardo Ramos de Oliveira  
Secretário Mun. de Fazenda  
Matr. 17.470 / PMBM

*Rodrigo Amorim Camargo*  
Rodrigo Amorim Camargo  
Controlador Geral do Município  
Mat. 17372 OAB/RJ 110.800

*Rodrigo Drable Costa*  
Rodrigo Drable Costa  
Prefeito

**MONITORIO DE GARANTIAS**  
**RELATÓRIO DE GESTÃO FISCAL**  
**DEMONSTRATIVO DAS GARANTIAS E CONTRAGARANTIAS DE VALORES**  
**ORÇAMENTOS FISCAL E DA SEGURIDADE SOCIAL**  
**PERÍODO DE REFERÊNCIA : 3º Quadrimestre / 2019**

LRF, art 55, inciso I, alínea "c" e art. 40, § 1º - Anexo 3

R\$1,00


GARANTIAS	SALDO DO EXERCÍCIO ANTERIOR	SALDO DO EXERCÍCIO DE 2019		
		Até o 1º Quadrimestre	Até o 2º Quadrimestre	Até o 3º Quadrimestre
<b>EXTERNAS ( I )</b>	0,0	0,0	0,0	0,0
Aval ou fiança em operações de crédito	0,0	0,0	0,0	0,0
Outras Garantias	0,0	0,0	0,0	0,0
<b>INTERNAS ( II )</b>	0,0	0,0	0,0	0,0
Aval ou fiança em operações de crédito	0,0	0,0	0,0	0,0
Outras garantias	0,0	0,0	0,0	0,0
<b>TOTAL ( I + II )</b>	0,0	0,0	0,0	0,0
<b>RECEITA CORRENTE LÍQUIDA - RCL</b>	482.822.171,1	513.672.150,7	506.371.220,0	520.137.069,1
<b>% do TOTAL DAS GARANTIAS sobre a RCL</b>	0,00 %	0,00 %	0,00 %	0,00 %
<b>LIMITE DEFINIDO POR RESOLUÇÃO DO SENADO FEDERAL</b>	22,00 %	22,00 %	22,00 %	22,00 %

CONTRAGARANTIAS	SALDO DO EXERCÍCIO ANTERIOR	SALDO DO EXERCÍCIO DE 2019		
		Até o 1º Quadrimestre	Até o 2º Quadrimestre	Até o 3º Quadrimestre
<b>GARANTIAS EXTERNAS ( I )</b>	0,0	0,0	0,0	0,0
Aval ou fiança em operações de crédito	0,0	0,0	0,0	0,0
Outras garantias	0,0	0,0	0,0	0,0
<b>GARANTIAS INTERNAS ( II )</b>	0,0	0,0	0,0	0,0
Aval ou fiança em operações de crédito	0,0	0,0	0,0	0,0
Outras garantias	0,0	0,0	0,0	0,0
<b>TOTAL DAS CONTRAGARANTIAS ( I + II )</b>	0,0	0,0	0,0	0,0

**MEDIDAS CORRETIVAS :**


## Nota :

O limite do saldo global das garantias concedidas pelo Município poderá ser elevado para 32% da RCL, desde que, cumulativamente, quando aplicável, o garantidor obedeça às normas fixas nos incisos I a IV do parágrafo único do artigo 9º da Resolução SF nº 43/2001, com redação dada pela Resolução SF nº 3/2002, publicada no D.O.U. de 03/04/2002.

  
Mônica Peres Carvalho  
Gerente de Contabilidade  
CPF 082.737.157-00  
PC/RJ 102167/O-9 Mat. 15657



Leonardo Ramos de Oliveira  
Secretário Mun. de Fazenda  
Matr. 17.470 / PMBM

  
Rodrigo Amorim Camargo  
Controlador Geral do Município  
Mat. 17372 OAB/PJ 11

  
Rodrigo Drable Costa  
Prefeito

MUNICÍPIO DE BARRA MANSA  
RELATÓRIO DE GESTÃO FISCAL  
**DEMONSTRATIVO DAS OPERAÇÕES DE CRÉDITO**  
ORÇAMENTOS FISCAL E DA SEGURIDADE SOCIAL  
PERÍODO DE REFERÊNCIA : 3º Quadrimestre / 2019

LRF, art 55, inciso I, alínea "d" e Inciso III alínea "c" - Anexo 4

R\$1,00

OPERAÇÕES DE CRÉDITO	OPERAÇÕES REALIZADAS Até o 3º Quadrimestre	
	No Quadr.	Até o Quadr.(a)
Mobiliária	0,0	0,0
Interna	0,0	0,0
Externa	0,0	0,0
Contratual	0,0	0,0
Interna	0,0	0,0
Empréstimos	0,0	0,0
Aquisição Financiada de Bens e Arredondamento Mercantil Financeiro	0,0	0,0
Antecipação de Receita pela Venda a Termo de Bens e Serviços	0,0	0,0
Assunção, reconhecimento e Confissão de Dívidas (LRF, art. 29, § 1º)	0,0	0,0
Operações de crédito não sujeitas ao limite de contratação (I)	0,0	0,0
Externa	0,0	0,0
Empréstimos	0,0	0,0
Aquisição Financiada de Bens e Arredondamento Mercantil Financeiro	0,0	0,0
Antecipações de Receitas pela Venda a Termo de Bens e Serviços	0,0	0,0
Assunção, Reconhecimento e Confissão de Dívidas (LRF, art. 29 §1º)	0,0	0,0
Operações de crédito não sujeitas ao limite de contratação (II)	0,0	0,0
<b>TOTAL (III)</b>	<b>0,0</b>	<b>0,0</b>
<b>APURAÇÃO DO CUMPRIMENTO DOS LIMITES</b>	<b>VALOR</b>	<b>% SOBRE RCL</b>
<b>RECEITA CORRENTE LÍQUIDA - RCL (IV)</b>	520.137.069,07	--
<b>OPERAÇÕES VEDADAS (V)</b>	--	--
<b>TOTAL CONSIDERADO PARA FINS DE APURAÇÃO DO CUMPRIMENTO DO LIMITE (VI) = (IIIa + V - Ia - IIb)</b>	0,00	0,00 %
<b>LIMITE GERAL DEFINIDO POR RESOLUÇÃO DO SENADO FEDERAL PARA AS OPERAÇÕES DE CRÉDITO INTERNAS E EXTERNAS (Inciso I do artigo 7º da Resolução SF nº 43/2001)</b>	83.221.931,05	16 %
<b>LIMITE DE ALERTA (inciso III do §1º do art.59 da LRF) - &lt;%&gt;</b>	74.899.737,95	14,4 %
<b>OPERAÇÕES DE CRÉDITO POR ANTECIPAÇÃO DA RECEITA sobre a RCL</b>	0,00	0,00 %
<b>LIMITE DEFINIDO POR RESOLUÇÃO DO SENADO FEDERAL PARA AS OPERAÇÕES DE CRÉDITO POR ANTECIPAÇÃO DA RECEITA</b>	36.409.594,83	7 %
OUTRAS OPERAÇÕES QUE INTEGRAM A DÍVIDA CONSOLIDADA	VALOR REALIZADO	
	No Quadr.	Até o Quadr.(a)
Parcelamentos de Dividas	0,00	0,00
Tributos	0,00	0,00
Contribuições Previdenciárias	0,00	0,00
FGTS	0,00	0,00
Operações de reestruturação e recomposição do principal de dívidas	--	--

Nota :

*mcarvalho*  
Mônica Peres Carvalho  
Gerente de Contabilidade  
CPF 082.787.157-00  
PRO/RJ 102167/O-9 Mat. 15657

*Leonardo Ramos de Oliveira*  
Secretário Mun. de Fazenda  
Matr. 17.470 / PMBM

*Rodrigo Amorim Camargo*  
Controlador Geral do Município  
Mat. 17372 OAB/RJ 119.001

**MUNICÍPIO DE BARRA MANSA - PODER EXECUTIVO**  
**RELATÓRIO DE GESTÃO FISCAL**  
**DEMONSTRATIVO DA DISPONIBILIDADE DE CAIXA E DOS RESTOS A PAGAR**  
**PERÍODO DE REFERÊNCIA : 3º Quadrimestre / 2019**

RGF - Anexo 5 (LRF, art 55, Inciso III, alínea "a")

R\$1,00

IDENTIFICAÇÃO DOS RECURSOS	DISPONIBILIDADE DE CAIXA BRUTA	OBRIGAÇÕES FINANCEIRAS					INSUFICIÊNCIA FINANCEIRA VERIFICADA NO CONSÓRCIO PÚBLICO	DISPONIBILIDADE DE CAIXA LÍQUIDA (Antes da inscrição de restos a pagar não processados)	Restos a Pagar Empenhados e Não Liquidados do Exercício	Empenhos Não Liquidados Cancelados (Não Inscritos Por Insuficiência Financeira)	Disponibilidade Caixa Líquida Depois de inscrição de restos a pagar não processados (i) = (g - h)
		Restos a Pagar Liquidados e Não Pagos		Demais Obrigações Financeiras	Restos a Pagar Empenhados e Não Liquidados de Exercícios Anteriores	Restos a Pagar Empenhados e Não Liquidados de Exercícios Anteriores					
		De exercícios anteriores	Do exercício								
TOTAL DOS RECURSOS VINCULADOS (I)	(a)	(b)	(c)	(d)	(e)	(f)	(g) = (a - (b + c + d + e) - f)	(h)		(i) = (g - h)	
Receitas de Impostos e Transferências de Impostos Educação	0,0	6.297.901,4	0,0	2.151.910,9	0,0		-8.449.812,3	0,0	0,0	-8.449.812,3	
Transferências do FUNDEB	5.927,8	692.292,4	0,0	77.076,7	0,0		-763.441,3	0,0	0,0	-763.441,3	
Outros Recursos Destinados à Educação	169.086,5	436.297,9	0,0	-1.657.515,3	0,0		1.390.303,9	0,0	0,0	1.390.303,9	
Receitas de Impostos e Transferências de Impostos - Saúde	0,0	0,0	0,0	0,0	0,0		0,0	0,0	0,0	0,0	
Outros Recursos Destinados à Saúde	0,0	840.794,3	0,0	1.464.393,5	0,0		-2.305.187,8	0,0	0,0	-2.305.187,8	
Recursos Destinados à Assistência Social	728.473,2	0,0	0,0	-20.466,9	0,0		748.940,1	0,0	0,0	748.940,1	
Recursos destinados ao RPPS - Plano Previdenciário	0,0	-91.019,6	0,0	9.181,8	0,0		81.837,8	0,0	0,0	81.837,8	
Recursos destinados ao RPPS - Plano Financeiro	0,0	-180.572,9	0,0	-754,8	0,0		181.327,7	0,0	0,0	181.327,7	
Recursos de Operações de Crédito (exceto destinados à Educação e Saúde)	0,0	230.171,9	0,0	1.415.748,9	0,0		-1.645.920,8	0,0	0,0	-1.645.920,8	
Recursos de Alienação de Bens/Ativos	0,0	0,0	0,0	0,0	0,0		0,0	0,0	0,0	0,0	
Outros Destinações Vinculadas de Recursos	21.955.427,1	-2.499.855,7	0,0	5.407.939,9	533.142,3		18.514.300,6	6.802.001,1	0,0	11.712.299,5	
<b>TOTAL DOS RECURSOS NÃO VINCULADOS (II)</b>	40.105.664,1	13.825.666,9	441.647,6	-3.304.547,5	7.606.694,2		21.536.182,9	1.823.819,8	0,0	19.712.373,1	
Recursos Ordinários	21.650.203,1	18.494.319,6	441.647,6	-4.477.943,7	7.606.418,9		-414.239,3	1.185.095,9	0,0	-1.599.335,2	
Outros Recursos não vinculados	18.455.461,0	-4.898.632,7	0,0	1.173.396,2	266,3		21.950.432,2	638.723,9	0,0	21.311.708,3	
<b>TOTAL (III) = (I) + (II)</b>	62.964.578,7	19.551.696,6	441.647,6	5.542.867,2	8.139.826,5		29.288.540,8	8.625.820,9	0,0	20.662.719,9	

*Mônica Peres Carvalho*  
Mônica Peres Carvalho  
Gerente de Contabilidade  
CPF: 082.787.157-00  
SCRJ 10215710-9 Matr. 15657

*Leonardo Ramos de Oliveira*  
Leonardo Ramos de Oliveira  
Secretário Mun. de Fazenda  
Matr. 17.470 / PMBM

*Rodrigo Drable Costa*  
Rodrigo Drable Costa  
Convidado Geral do Município  
Matr. 17373 Oliveira 173901

*Rodrigo Drable Costa*  
Rodrigo Drable Costa  
Prefeito

CHEFE DO PODER EXECUTIVO: RODRIGO DRABLE COSTA  
RESPONSÁVEL PELO CONTROLE INTERNO: RODRIGO AMORIM CAMARGO  
RESPONSÁVEL PELA ADMINISTRAÇÃO FINANCEIRA: LEONARDO RAMOS DE OLIVEIRA

MUNICÍPIO DE BARRA MANSA - PODER EXECUTIVO  
RELATÓRIO DE GESTÃO FISCAL  
**DEMONSTRATIVO DOS LIMITES**  
ORÇAMENTOS FISCAL E DA SEGURIDADE SOCIAL  
PERÍODO DE REFERÊNCIA : 3º Quadrimestre / 2019

LRF, art 48 - Anexo 6 (Demonstrativo Simplificado do Relatório de Gestão Fiscal)

R\$ 1,00

RECEITA CORRENTE LÍQUIDA	VALOR ATÉ O BIMESTRE	
Receita Corrente Líquida	520.137.069,1	
Receita Corrente Líquida Ajustada	520.137.069,1	
<b>DESPESA COM PESSOAL</b>		
	VALOR	% SOBRE A RCL
Total da Despesa com Pessoal - TDP	205.918.766,3	39,59 %
Limite Legal (inciso III, art. 20 da LRF)	280.874.017,3	54,00 %
Limite Prudencial (§ único, art. 22 da LRF)	266.830.316,4	51,30 %
Limite de Alerta	252.786.615,6	48,60 %
<b>DÍVIDA</b>		
	VALOR	% SOBRE A RCL
Dívida Consolidada Líquida	42.345.973,6	8,14 %
Limite Definido por Resolução do Senado Federal	624.164.482,9	120,00 %
<b>GARANTIA DE VALORES</b>		
	VALOR	% SOBRE A RCL
Total das Garantias	0,0	0,00 %
Limite Definido por Resolução do Senado Federal	114.430.155,2	22,00 %
<b>OPERAÇÕES DE CRÉDITO</b>		
	VALOR	% SOBRE A RCL
Operações de Crédito Internas e Externas	0,0	0,00 %
Operações de Crédito por Antecipação da Receita	0,0	0,00 %
Limite Definido por Resolução do Senado Federal para Operações de Crédito Internas e Externas	83.221.931,1	16,00 %
Limite Definido por Resolução do Senado Federal para Operações de Crédito por Antec. da Receita	36.409.594,8	7,00 %
<b>RESTOS A PAGAR</b>		
	Inscrição em Restos a Pagar Empenhados e Não Liquidados	Disponibilidade de Caixa Líquida (após a Inscrição em Restos Pag Não Proc)
Valor apurado nos demonstrativos respectivos	9.036.620,3	20.662.719,9

Nota :

Mônica Peres Carvalho  
Gerente de Contabilidade  
CPF 082.787.157-00

Matr. 122167/O-9 Mat. 15657

Leonardo Ramos de Oliveira  
Secretário Mun. de Fazenda  
Matr. 17.470 / PBM

Rodrigo Amorim Camargo  
Controlador Geral do Município  
Mat. 17372 CAS/RJ 119.031

Rodrigo Drable Costa  
Prefeito

CHEFE DO PODER EXECUTIVO: RODRIGO DRABLE COSTA  
RESPONSÁVEL PELO CONTROLE INTERNO: RODRIGO AMORIM CAMARGO  
RESPONSÁVEL PELA ADMINISTRAÇÃO FINANCEIRA: LEONARDO RAMOS DE OLIVEIRA

GF - ANEXO 1

**DEMONSTRATIVO CONSOLIDADO DO RELATORIO DE GESTÃO FISCAL  
DEMONSTRATIVO DA DESPESA COM PESSOAL  
ORÇAMENTOS FISCAL E DA SEGURIDADE SOCIAL - PERÍODO DE REFERÊNCIA : 3º Quadrimestre / 2019**

DESPESA EXECUTADAS (Últimos 12 Meses)

R\$ 1,00

DESPESA COM PESSOAL	LÍQUIDAS												INSCRITAS EM R.P. NÃO PROCESSADAS	
	Jan/2019	Fev/2019	Mar/2019	Abr/2019	Mai/2019	Jun/2019	Jul/2019	Ago/2019	Sep/2019	Out/2019	Nov/2019	Dez/2019		Ult. 12 Meses
<b>DESPESA BRUTA COM PESSOAL (I)</b>	24.430.729,53	22.323.990,61	22.604.622,39	21.700.325,31	25.649.216,05	30.956.732,82	24.323.759,63	22.280.854,25	24.745.863,47	22.026.067,58	24.339.771,96	24.528.501,29	299.890.278,99	247.858,01
Despesa Ativo	16.124.479,01	15.756.623,59	16.089.130,45	15.093.112,24	19.007.187,51	21.182.594,32	17.642.488,62	15.481.924,37	18.139.578,89	15.354.897,44	17.472.309,26	24.448.788,88	213.293.775,68	235.708,02
Vencimentos, Vantagens e Outras Despesas Variáveis	16.066.344,98	13.494.401,18	13.030.373,76	14.320.357,73	14.251.667,83	19.443.085,23	14.346.044,63	13.527.306,77	14.490.407,94	11.958.975,08	15.227.778,66	21.406.332,34	181.572.975,64	-76.578,90
Obrigações Patronais	2.050.191,76	2.254.142,49	3.049.246,96	761.665,84	4.745.628,23	1.724.647,43	3.287.103,75	1.941.166,96	3.641.588,19	3.383.923,35	2.212.248,28	3.009.859,05	32.061.412,29	512.286,92
Benefícios Previdenciários	7.942,56	8.079,92	9.509,73	11.088,77	9.891,45	14.861,66	9.341,24	13.150,64	7.582,76	12.059,01	22.282,32	33.597,49	159.387,55	0,00
Pessoal Inativo e Pensionista	6.305.700,52	6.555.303,02	6.474.836,44	6.563.486,47	6.593.838,04	9.716.754,50	6.623.674,01	6.726.149,88	6.553.221,58	6.624.400,14	6.815.824,70	10.003.808,41	85.518.997,71	4.519,99
Aposentadorias, Reservas e Reformas	5.569.930,32	5.765.362,49	5.728.307,91	5.805.798,14	5.832.653,10	8.585.846,96	5.872.588,23	5.593.669,50	5.791.106,89	5.869.018,03	6.042.764,81	8.847.558,65	75.644.815,23	4.519,99
Pensões	725.770,20	749.940,53	746.528,53	757.688,33	761.174,94	1.132.907,54	751.085,78	792.280,38	762.114,69	755.382,11	773.059,89	1.155.249,56	9.874.182,48	0,00
Outras Benefícios Previdenciários	0,00	0,00	0,00	0,00	0,00	0,00	0,00	0,00	0,00	0,00	0,00	0,00	0,00	0,00
Juizes Desempenhados de Passagem Decorrentes de Contratos de Terc. (art. 18, §1º LRF)	0,00	52.064,00	40.655,50	43.726,50	48.190,50	55.384,00	57.590,00	53.080,00	53.063,00	46.810,00	51.638,00	75.304,00	577.505,50	7.630,00
Impensas não Computadas (art. 19, § 1º da LRF) (II)	6.149.031,37	6.253.878,81	6.336.099,76	6.462.035,98	6.428.336,72	9.520.007,88	6.464.194,58	6.559.319,60	6.488.594,06	6.519.371,76	6.526.795,95	9.729.443,58	83.497.099,85	2.147,71
indenizações por Demissão e Incentivos à Demissão Voluntária	8.954,00	26.328,33	10.043,00	54.272,57	13.878,09	80.455,75	3.025,00	36.598,99	30.444,66	49.297,33	14.278,00	6.766,29	334.342,01	0,00
Decorrentes de Decisão Judicial	0,00	0,00	0,00	0,00	0,00	0,00	0,00	0,00	0,00	0,00	0,00	0,00	0,00	0,00
Despesas de Exercícios Anteriores	0,00	0,00	0,00	0,00	0,00	0,00	0,00	0,00	0,00	0,00	0,00	0,00	0,00	0,00
nativos e Pensionistas com Recursos Vinculados	6.140.077,37	6.227.550,48	6.326.056,76	6.407.763,31	6.414.458,63	9.539.552,13	6.461.159,58	6.502.720,61	6.438.149,40	6.470.074,43	6.512.517,95	9.722.617,29	83.162.157,94	2.147,71
<b>DESPESA LÍQUIDA COM PESSOAL (III) = (I - II)</b>	18.281.148,16	16.070.111,80	16.268.522,63	15.238.289,43	19.220.879,33	21.326.724,94	17.859.569,05	15.721.534,65	18.277.269,41	15.506.695,82	17.812.976,01	24.799.457,71	216.593.178,94	245.710,30
<b>APURAÇÃO DO CUMPRIMENTO DO LIMITE LEGAL</b>														
<b>ECHEITA CORRENTE LÍQUIDA - RCL (IV)</b>	520.137.069,07												<b>% SOBRE A RCL AJUSTADA</b>	
Transferências obrigatórias da União relativas às emendas individuais (V) (§ 13, art. 166 da CF)	0,00													
<b>RECEITA CORRENTE LÍQUIDA AJUSTADA (VI)</b>	520.137.069,07													
<b>ESPESA TOTAL COM PESSOAL - DTP (VII) = (IIIa + IIIb)</b>	216.638.898,24												<b>41,65%</b>	
<b>MITE MÁXIMO (VIII) (Incisos I, II e III, art. 20 da LRF)</b>	312.082.241,44												<b>60,00%</b>	
<b>MITE PRUDENCIAL (IX) = (0,95 x VIII) (parágrafo único do art. 22 da LRF)</b>	296.478.129,37												<b>57,00%</b>	
<b>LIMITE DE ALERTA (X) = (0,90 x VIII) (inciso II do §1º do art. 59 da LRF)</b>	280.874.017,30												<b>54,00%</b>	

CHIEFE DO PODER EXECUTIVO: RODRIGO DRABLE COSTA  
RESPONSÁVEL PELO CONTROLE INTERNO: RODRIGO AMORIM CAMARGO  
RESPONSÁVEL PELA ADMINISTRAÇÃO FINANCEIRA: LEONARDO RAMOS DE OLIVEIRA

*Monica Peres Carvalho*  
Mônica Peres Carvalho  
Gerente de Contabilidade  
CPF: 082.747.157-01  
CRC/RJ 102187/O-9 RAI 15687

*Leonardo Ramos de Oliveira*  
Leonardo Ramos de Oliveira  
Secretário Mun. de Fazenda  
Matr: 17.470 / PMBM

*Rodrigo Amorim Camargo*  
Rodrigo Amorim Camargo  
Controlador Geral do Município  
Matr: 17.372 / CAC/RJ 119.031

*Rodrigo Drable Costa*  
Rodrigo Drable Costa  
Prefeito



**MUNICÍPIO DE BARRA MANSA**  
**DEMONSTRATIVO CONSOLIDADO DO RELATÓRIO DE GESTÃO FISCAL**  
**DEMONSTRATIVO DA DISPONIBILIDADE DE CAIXA E DOS RESTOS A PAGAR**  
**PERÍODO DE REFERÊNCIA : 3º Quadrimestre / 2019**

R\$1,00

IDENTIFICAÇÃO DOS RECURSOS	DISPONIBILIDADE DE CAIXA BRUTA (a)	OBRIGAÇÕES FINANCEIRAS					INSUFICIÊNCIA FINANCEIRA VERIFICADA NO CONSÓRCIO PÚBLICO (f)	DISPONIBILIDADE DE CAIXA LÍQUIDA (Antes da inscrição de restos a pagar não processados) (g) = (a - (b + c + d + e) - f)	Restos a Pagar Empenhados e Não Liquidados do Exercício (h)	Empenhos Não Liquidados Cancelados (Não Inscritos Por Insuficiência Financeira)	Disponibilidade Caixa Líquida Depois da inscrição de restos a pagar não processados (i) = (g - h)
		Restos a Pagar Liquidados e Não Pagos De exercícios anteriores (b)	Do exercício (c)	Restos a Pagar Empenhados e Não Liquidados de Exercícios Anteriores (d)	Demais Obrigações Financeiras (e)						
<b>TOTAL DOS RECURSOS VINCULADOS (I)</b>	22.868.914,6	5.726.009,7	0,0	8.847.414,7	533.142,3		7.752.347,9	6.802.001,1	0,0	950.346,8	
Recalculas de Impostos e Transferências de Impostos Educação	0,0	6.297.901,4	0,0	2.151.910,9	0,0		-8.449.812,3	0,0	0,0	-8.449.812,3	
Transferências do FUNDEB	6.927,8	692.292,4	0,0	77.076,7	0,0		-763.441,3	0,0	0,0	-763.441,3	
Outros Recursos Destinados à Educação	169.086,5	436.297,9	0,0	-1.657.515,3	0,0		1.390.303,9	0,0	0,0	1.390.303,9	
Receitas de Impostos e Transferências de Impostos - Saúde	0,0	0,0	0,0	0,0	0,0		0,0	0,0	0,0	0,0	
Outros Recursos Destinados à Saúde	0,0	840.794,3	0,0	1.464.393,5	0,0		-2.305.187,8	0,0	0,0	-2.305.187,8	
Recursos Destinados à Assistência Social	728.473,2	0,0	0,0	-20.466,9	0,0		748.940,1	0,0	0,0	748.940,1	
Recursos destinados ao RPPS - Plano Previdenciário	0,0	-91.019,6	0,0	9.181,8	0,0		81.837,8	0,0	0,0	81.837,8	
Recursos destinados ao RPPS - Plano Financeiro	0,0	-180.572,9	0,0	-754,8	0,0		181.327,7	0,0	0,0	181.327,7	
Recursos de Operações de Crédito (exceto destinados à Educação e Saúde)	0,0	230.171,9	0,0	1.415.748,9	0,0		-1.645.920,8	0,0	0,0	-1.645.920,8	
Recursos de Alienação de Bens/Ativos	0,0	0,0	0,0	0,0	0,0		0,0	0,0	0,0	0,0	
Outros Destinações Vinculadas de Recursos	21.955.427,1	-2.499.855,7	0,0	5.407.839,9	533.142,3		18.514.300,6	6.802.001,1	0,0	11.712.299,5	
<b>TOTAL DOS RECURSOS NÃO VINCULADOS (II)</b>	40.119.785,3	13.825.686,9	441.647,6	-3.300.732,0	7.608.760,8		21.544.422,0	1.823.819,8	0,0	19.720.602,2	
Recursos Ordinários	21.664.324,3	18.494.319,6	441.647,6	-4.474.128,2	7.608.485,5		-406.010,2	1.185.095,9	0,0	-1.591.106,1	
Outros Recursos não vinculados	18.455.461,0	-4.668.632,7	0,0	1.173.396,2	265,3		21.950.432,2	638.723,9	0,0	21.311.708,3	
<b>TOTAL (III) = (I) + (II)</b>	62.978.699,9	19.551.696,6	441.647,6	5.546.682,7	8.141.903,1		29.296.769,9	8.625.820,9	0,0	20.670.949,0	

*Mônica Peres Carvalho*  
Mônica Peres Carvalho  
Gerente de Contabilidade  
CPF: 082.787.157-00  
CRC/RJ 102167/0-9 Matr. 15657

*Leonardo Ramos de Oliveira*  
Leonardo Ramos de Oliveira  
Secretário Mun. de Fazenda  
Matr. 17.470 / PNM/M

*Rodrigo Amorim Costa*  
Rodrigo Amorim Costa  
Comandante Geral do Município  
Matr. 17372 CAD/RJ 118.031

*Rodrigo Drabe Costa*  
Rodrigo Drabe Costa  
Prefeito

CHEFE DO PODER EXECUTIVO: RODRIGO DRABE COSTA  
RESPONSÁVEL PELO CONTROLE INTERNO: RODRIGO AMORIM COSTA  
RESPONSÁVEL PELA ADMINISTRAÇÃO FINANCEIRA: LEONARDO RAMOS DE OLIVEIRA

**MUNICÍPIO DE BARRA MANSA**  
**DEMONSTRATIVO CONSOLIDADO DO RELATÓRIO DE GESTÃO FISCAL**  
**DEMONSTRATIVO DOS LIMITES**  
**ORÇAMENTOS FISCAL E DA SEGURIDADE SOCIAL**  
**PERÍODO DE REFERÊNCIA : 3º Quadrimestre / 2019**

LRF, art 48 - Anexo 6 (Demonstrativo Simplificado do Relatório de Gestão Fiscal)

R\$ 1,00

RECEITA CORRENTE LÍQUIDA	VALOR ATÉ O BIMESTRE	
Receita Corrente Líquida	520.137.069,1	
Receita Corrente Líquida Ajustada	520.137.069,1	
<b>DESPESA COM PESSOAL</b>		
	VALOR	% SOBRE A RCL
Total da Despesa com Pessoal - TDP	216.638.889,2	41,65 %
Limite Legal (inciso III, art. 19 da LRF)	312.082.241,4	60,00 %
Limite Prudencial (§ único, art. 22 da LRF)	296.478.129,4	57,00 %
Limite de Alerta	280.874.017,3	54,00 %
<b>DÍVIDA</b>		
	VALOR	% SOBRE A RCL
Dívida Consolidada Líquida	42.345.973,6	8,14 %
Limite Definido por Resolução do Senado Federal	624.164.482,9	120,00 %
<b>GARANTIA DE VALORES</b>		
	VALOR	% SOBRE A RCL
Total das Garantias	0,0	0,00 %
Limite Definido por Resolução do Senado Federal	114.430.155,2	22,00 %
<b>OPERAÇÕES DE CRÉDITO</b>		
	VALOR	% SOBRE A RCL
Operações de Crédito Internas e Externas	0,0	0,00 %
Operações de Crédito por Antecipação da Receita	0,0	0,00 %
Limite Definido por Resolução do Senado Federal para Operações de Crédito Internas e Externas	83.221.931,1	16,00 %
Limite Definido por Resolução do Senado Federal para Operações de Crédito por Antec. da Receita	36.409.594,8	7,00 %
<b>RESTOS A PAGAR</b>		
	Inscrição em Restos a Pagar Empenhados e Não Liquidados	Disponibilidade de Caixa Líquida (após a Inscrição em Restos Pag Não Proc)
Valor apurado nos demonstrativos respectivos	9.036.620,3	20.670.949,0

Nota :

Mônica Peres Carvalho  
 Gerente de Contabilidade  
 CPF 082.787.157-00  
 RG/RJ 10216740-9 Mat. 15657



Leonardo Ramos de Oliveira  
 Secretário Mun. de Fazenda  
 Matr. 17.470 / PMBM

Rodrigo Amorim Camargo  
 Controlador Geral do Município  
 Matr. 17372 CAB/RJ 119.001

Rodrigo Drable Costa  
 Prefeito

CHEFE DO PODER EXECUTIVO: RODRIGO DRABLE COSTA  
 RESPONSÁVEL PELO CONTROLE INTERNO: RODRIGO AMORIM CAMARGO  
 RESPONSÁVEL PELA ADMINISTRAÇÃO FINANCEIRA: LEONARDO RAMOS DE OLIVEIRA



**Estado do Rio de Janeiro**  
**Prefeitura Municipal de Barra Mansa**  
**Secretaria Municipal de Fazenda**

**ANEXO – ARTIGO 13 DA LRF**  
**MEDIDAS DE COMBATE A EVASÃO E SONEGAÇÃO FISCAL**  
**6º BIMESTRE DO EXERCÍCIO DE 2019**

- 1) Acompanhamento fiscal no cumprimento das obrigações e regras de responsabilidade e substituição tributária instituídas pela Lei Complementar nº 57 de 20 de dezembro de 2009, junto às maiores empresas do comércio e indústria;
- 2) Monitoramento de contribuintes em situação de omissão de recolhimento do ISSQN, com notificação mensal para regularização dos pagamentos;
- 3) Protesto das dívidas em aberto de ISS do período de 2016/2019.
- 4) Fiscalizações rotineiras de ISSQN.
- 5) Continuidade da Operação de Fiscalização de empresas optantes pelo Simples Nacional, na busca inconsistências e erros de segregação, que representem sonegação fiscal.
- 6) Realização de cadastramento, recadastramento, atualização de cadastros imobiliários, feitos pela Gerência de Cadastro Imobiliário(atividade rotineira);
- 7)Fiscalizações rotineiras de ITBI, com acompanhamento feito por Auditor Fiscal, com a finalidade de identificar irregularidades e realizar os lançamentos;
- 8) Acompanhamento da segregação de receitas declaradas a Receita Federal do Brasil, pelos optantes do Simples Nacional, feito através do sistema SUPER SIMPLES- NOTA CONTROL;
- 9) Início de procedimentos de exclusão de contribuintes optantes pelo Simples Nacional, por ausência de emissão da NFS-e e/ou divergência entre valor declarado à RFB e as NFS-e's emitidas e por débitos quaisquer com o município e/ou declarações feitas a RFB sem pagamento.
- 10) Continuidade da operação de fiscalização de empresas optantes pelo Simples Nacional;
- 11) A Gerência de Arrecadação Fazendária fez em torno de 7945 atendimentos, divididos entre: parcelamentos, guias, extratos, certidões negativas, ITBI, BCI e processos diversos . O atendimento visa maior eficiência na cobrança, uma vez que, presta ao contribuinte todas as informações necessárias.
- 12) Continuidade do programa de Recuperação Fiscal (Refis), iniciado em outubro. A lei 4826/2019 foi devidamente aprovada e publicada, estabelecendo todas as condições para adesão.

Barra Mansa, 30 de dezembro de 2019.

  
Linamar Carvalho A. do Lago  
Coord. de Arrecadação Tributária SMF  
Matr. 17.156

MUNICÍPIO DE BARRA MANSA - PODER LEGISLATIVO  
 RELATÓRIO DE GESTÃO FISCAL  
**DEMONSTRATIVO DA DESPESA COM PESSOAL**  
 ORÇAMENTOS FISCAL E DA SEGURIDADE SOCIAL - PERÍODO DE REFERÊNCIA : 3º Quadrimestre / 2019  
 R\$ 1,00

DESPESA COM PESSOAL	DESPESA EXECUTADAS (Últimos 12 Meses)												INSCRITAS EM RP NÃO PROCESSADAS	
	Jan/2019	Fev/2019	Mar/2019	Abr/2019	Mai/2019	Jun/2019	Jul/2019	Ago/2019	Sep/2019	Out/2019	Nov/2019	Dez/2019		Últ. 12 Meses
<b>DESPESA BRUTA COM PESSOAL (I)</b>	795.063,18	843.106,96	838.138,22	873.767,07	845.931,99	944.717,11	806.080,19	857.863,69	851.714,78	917.342,60	1.287.448,58	1.159.698,23	11.020.872,62	0,00
Pessoal Ativo	795.063,18	843.106,96	838.138,22	873.767,07	845.931,99	944.717,11	806.080,19	857.863,69	851.714,78	917.342,60	1.287.448,58	1.159.698,23	11.020.872,62	0,00
Vencimentos, Vantagens e Outras Despesas Variáveis	780.790,98	672.212,79	670.854,05	688.881,96	675.163,32	775.023,67	663.312,21	686.287,14	680.726,90	708.587,36	1.115.661,94	1.115.661,94	772.904,28	8.850.406,60
Obrigações Patronais	34.272,20	170.894,19	167.284,17	204.885,11	170.768,67	169.693,44	142.767,98	171.576,55	170.987,88	208.755,24	171.786,64	386.793,95	2.170.466,02	0,00
Benefícios Previdenciários	0,00	0,00	0,00	0,00	0,00	0,00	0,00	0,00	0,00	0,00	0,00	0,00	0,00	0,00
Pessoal Inativo e Pensionista	0,00	0,00	0,00	0,00	0,00	0,00	0,00	0,00	0,00	0,00	0,00	0,00	0,00	0,00
Aposentadorias, Reservas e Reformas	0,00	0,00	0,00	0,00	0,00	0,00	0,00	0,00	0,00	0,00	0,00	0,00	0,00	0,00
Pensões	0,00	0,00	0,00	0,00	0,00	0,00	0,00	0,00	0,00	0,00	0,00	0,00	0,00	0,00
Outros Benefícios Previdenciários	0,00	0,00	0,00	0,00	0,00	0,00	0,00	0,00	0,00	0,00	0,00	0,00	0,00	0,00
Outras Despesas de Pessoal Decorrentes de Contratos de Terc. (art.18, §1º LRF)	0,00	0,00	0,00	0,00	0,00	0,00	0,00	0,00	0,00	0,00	0,00	0,00	0,00	0,00
<b>Despesas não Computadas (art. 19, § 1º da LRF) (II)</b>	8.954,00	26.310,33	10.043,00	20.549,83	13.878,09	80.455,75	3.025,00	36.598,99	30.444,66	49.297,33	14.278,00	6.766,29	300.801,27	0,00
Indenizações por Demissão e Incentivos à Demissão Voluntária	8.954,00	26.310,33	10.043,00	20.549,83	13.878,09	80.455,75	3.025,00	36.598,99	30.444,66	49.297,33	14.278,00	6.766,29	300.801,27	0,00
Decorrentes de Decisão Judicial	0,00	0,00	0,00	0,00	0,00	0,00	0,00	0,00	0,00	0,00	0,00	0,00	0,00	0,00
Despesas de Exercícios Anteriores	0,00	0,00	0,00	0,00	0,00	0,00	0,00	0,00	0,00	0,00	0,00	0,00	0,00	0,00
Inativos e Pensionistas com Recursos Vinculados	0,00	0,00	0,00	0,00	0,00	0,00	0,00	0,00	0,00	0,00	0,00	0,00	0,00	0,00
<b>DESPESA LÍQUIDA COM PESSOAL (III) = (I - II)</b>	786.109,18	816.796,65	828.085,22	853.217,24	832.053,90	864.261,36	803.055,19	821.264,70	821.270,12	888.045,27	1.273.170,58	1.152.931,94	10.720.271,35	0,00

APURAÇÃO DO CUMPRIMENTO DO LIMITE LEGAL		VALOR	% SOBRE A RCL AJUSTADA
RECEITA CORRENTE LÍQUIDA - RCL (IV)		520.137.069,07	
(1) Transferências obrigatórias da União relativas às emendas individuais (V) (§ 13, art. 166 da CF)		0,00	
= RECEITA CORRENTE LÍQUIDA AJUSTADA (VI)		520.137.069,07	
DESPESA TOTAL COM PESSOAL - DTP (VII) = (IIIa + IIIb)		10.720.271,35	2,06%
LIMITE MÁXIMO (VIII) (Incluídos I, II e III, art. 20 da LRF)		31.208.224,14	6,00%
LIMITE PRUDENCIAL (IX) = (0,95 x VIII) (parágrafo único do art. 22 da LRF)		29.647.812,94	5,70%
LIMITE DE ALERTA (X) = (0,90 x VIII) (inciso II do §1º do art. 59 da LRF)		28.087.401,73	5,40%

Fonte : Contabilidade da Câmara Municipal

*Paulo Afonso Sales Moreira*  
 PAULO AFONSO SALES MOREIRA  
 DA SILVA  
 PRESIDENTE - Mat.1027

*Luís Antônio Cardoso*  
 LUIS ANTÔNIO CARDOSO  
 1º VICE-PRESIDENTE

*Elías Barbosa Romero*  
 ELIAS BARBOSA ROMERO  
 2º VICE-PRESIDENTE

*Wellington Almeida Pires*  
 WELLINGTON ALMEIDA PIRES  
 1º SECRETÁRIO

*Zelio Resende Barbosa*  
 ZELIO RESENDE BARBOSA  
 2º SECRETÁRIO

*Jhenielei Gomes Simoni*  
 JHENIELEI GOMES SIMONI  
 CONTADOR  
 Mat. 2098

*Daniele Aparecida de Souza*  
 DANIELE APARECIDA DE SOUZA  
 DIR. ADM. CONTABIL. FINANCEIRA  
 Mat. 6385

*Márcio de Azevedo Oliveira*  
 MÁRCIO DE AZEVEDO OLIVEIRA  
 SUPERVISOR DE TESOURARIA  
 Mat. 2084

*Adilson da Silva Caitano*  
 ADILSON DA SILVA CAITANO  
 CONTROLADOR GERAL  
 Mat. 6281

CHEFE DO PODER LEGISLATIVO: PAULO AFONSO SALES MOREIRA DA SILVA  
 RESPONSÁVEL PELO CONTROLE INTERNO: ADILSON DA SILVA CAITANO  
 RESPONSÁVEL PELA ADMINISTRAÇÃO FINANCEIRA: DANIELE APARECIDA DE SOUZA  
 SIGFIS - Versão 2019

Data de Emissão: 30/01/2020 18:08h

Anexo 1 do RGF

MUNICÍPIO DE BARRA MANSA - PODER LEGISLATIVO  
 RELATÓRIO DE GESTÃO FISCAL  
**DEMONSTRATIVO DA DISPONIBILIDADE DE CAIXA E DOS RESTOS A PAGAR**  
 PERÍODO DE REFERÊNCIA : 3º Quadrimestre / 2019

RGF - Anexo 5 (LRF, art 55, Inciso III, alínea "a")

R\$1,00

IDENTIFICAÇÃO DOS RECURSOS	DISPONIBILIDADE DE CAIXA BRUTA (a)	OBRIGAÇÕES FINANCEIRAS					INSUFICIÊNCIA FINANCEIRA VERIFICADA NO CONSÓRCIO PÚBLICO (f)	DISPONIBILIDADE DE CAIXA LÍQUIDA (Antes da inscrição de restos a pagar não processados) (g) = (a - (b + c + d + e) - f)	Restos a Pagar Empenhados e Não Liquidados do Exercício (h)	Empenhos Não Liquidados Cancelados (Não inscritos Por Insuficiência Financeira)	Disponibilidade Caixa Líquida Depois da inscrição de restos a pagar não processados (i) = (g - h)
		Restos a Pagar Liquidados e Não Pagos De exercícios anteriores (b)	Do exercício (c)	Restos a Pagar Empenhados e Não Liquidados de Exercícios Anteriores (d)	Demais Obrigações Financeiras (e)						
<b>TOTAL DOS RECURSOS VINCULADOS (I)</b>	0,0	0,0	0,0	0,0	0,0	0,0	0,0	0,0	0,0	0,0	
Receitas de Impostos e Transferências de Impostos Educação	0,0	0,0	0,0	0,0	0,0	0,0	0,0	0,0	0,0	0,0	
Transferências do FUNDEB	0,0	0,0	0,0	0,0	0,0	0,0	0,0	0,0	0,0	0,0	
Outros Recursos Destinados à Educação	0,0	0,0	0,0	0,0	0,0	0,0	0,0	0,0	0,0	0,0	
Receitas de Impostos e Transferências de Impostos - Saúde	0,0	0,0	0,0	0,0	0,0	0,0	0,0	0,0	0,0	0,0	
Outros Recursos Destinados à Saúde	0,0	0,0	0,0	0,0	0,0	0,0	0,0	0,0	0,0	0,0	
Recursos Destinados à Assistência Social	0,0	0,0	0,0	0,0	0,0	0,0	0,0	0,0	0,0	0,0	
Recursos destinados ao RPPS - Plano Previdenciário	0,0	0,0	0,0	0,0	0,0	0,0	0,0	0,0	0,0	0,0	
Recursos destinados ao RPPS - Plano Financeiro	0,0	0,0	0,0	0,0	0,0	0,0	0,0	0,0	0,0	0,0	
Recursos de Operações de Crédito (exceto destinados à Educação e Saúde)	0,0	0,0	0,0	0,0	0,0	0,0	0,0	0,0	0,0	0,0	
Recursos de Alienação de Bens/Ativos	0,0	0,0	0,0	0,0	0,0	0,0	0,0	0,0	0,0	0,0	
Outros Destinações Vinculadas de Recursos	0,0	0,0	0,0	0,0	0,0	0,0	0,0	0,0	0,0	0,0	
<b>TOTAL DOS RECURSOS NÃO VINCULADOS (II)</b>	14.121,2	0,0	0,0	3.815,5	2.076,6	0,0	8.229,1	12.044,6	0,0	-3.815,5	
Recursos Ordinários	14.121,2	0,0	0,0	3.815,5	2.076,6	0,0	8.229,1	12.044,6	0,0	-3.815,5	
Outros Recursos não vinculados	0,0	0,0	0,0	0,0	0,0	0,0	0,0	0,0	0,0	0,0	
<b>TOTAL (III) = (I) + (II)</b>	14.121,2	0,0	0,0	3.815,5	2.076,6	0,0	8.229,1	12.044,6	0,0	-3.815,5	

PAULO AFRONSO SALES MOREIRA  
 PRESIDENTE  
 Mat. 1027

1º VICE-PRESIDENTE  
 DANIELE APARECIDA DE SOUZA  
 DIR ADM CONTABIL FINANCEIRA  
 Mat. 6385

2º VICE-PRESIDENTE  
 MARCELO AZEVEDO OLIVEIRA  
 SUPERVISOR DE TESOUREARIA  
 Mat. 2084

1º SECRETÁRIO  
 ADILSON DA SILVA CAITANO  
 CONSOLETADEIRO  
 Mat. 6281

2º SECRETÁRIO  
 ZELIO RESENDE BARBOSA

JHENEFER JOMES SIMONI  
 CONTADOR  
 Mat. 2098

CHEFE DO PODER LEGISLATIVO: PAULO AFRONSO SALES MOREIRA DA SILVA  
 RESPONSÁVEL PELO CONTROLE INTERNO: ADILSON DA SILVA CAITANO  
 RESPONSÁVEL PELA ADMINISTRAÇÃO FINANCEIRA: DANIELE APARECIDA DE SOUZA  
 SIGFIS - Versão 2019 Data de Emissão: 30/01/2020 18:08h

MUNICÍPIO DE BARRA MANSA - PODER LEGISLATIVO  
RELATÓRIO DE GESTÃO FISCAL  
**DEMONSTRATIVO DOS LIMITES**  
ORÇAMENTOS FISCAL E DA SEGURIDADE SOCIAL  
PERÍODO DE REFERÊNCIA : 3º Quadrimestre / 2019

LRF, art 48 - Anexo 6 (Demonstrativo Simplificado do Relatório de Gestão Fiscal)

R\$ 1,00

RECEITA CORRENTE LÍQUIDA	VALOR ATÉ O BIMESTRE
Receita Corrente Líquida	520.137.069,1
Receita Corrente Líquida Ajustada	520.137.069,1

DESPESA COM PESSOAL	VALOR	% SOBRE A RCL
Total da Despesa com Pessoal - TDP	10.720.271,4	2,06 %
Limite Legal (inciso III, art. 20 da LRF)	31.208.224,1	6,00 %
Limite Prudencial (§ único, art. 22 da LRF)	29.647.812,9	5,70 %
Limite de Alerta	28.087.401,7	5,40 %

DÍVIDA	VALOR	% SOBRE A RCL
Dívida Consolidada Líquida	0,0	0,00 %
Limite Definido por Resolução do Senado Federal	-	120,00 %

GARANTIA DE VALORES	VALOR	% SOBRE A RCL
Total das Garantias	0,0	0,00 %
Limite Definido por Resolução do Senado Federal	0,0	0,00 %

OPERAÇÕES DE CRÉDITO	VALOR	% SOBRE A RCL
Operações de Crédito Internas e Externas	0,0	0,00 %
Operações de Crédito por Antecipação da Receita	0,0	0,00 %
Limite Definido por Resolução do Senado Federal para Operações de Crédito Internas e Externas	0,0	0,00 %
Limite Definido por Resolução do Senado Federal para Operações de Crédito por Antec. da Receita	0,0	0,00 %

RESTOS A PAGAR	Inscrição em Restos a Pagar Empenhados e Não Liquidados	Disponibilidade de Caixa Líquida (após a Inscrição em Restos Pag Não Proc)
Valor apurado nos demonstrativos respectivos	12.044,6	-3.815,5

Fonte : Contabilidade da Câmara Municipal

Nota :

PAULO AFONSO SALES MOREIRA

LUIS ANTÔNIO CARDOSO

ELIAS BARBOSA ROMEIRO  
DA SILVA

WELLINGTON ALMEIDA PIRES

ZELIO RESENDE BARBOSA

PRESIDENTE - Mat.1027

1º VICE-PRESIDENTE

2º VICE-PRESIDENTE

1º SECRETÁRIO

2º SECRETÁRIO

JHENIFFER GOMES SIMONI

DANIELE APARECIDA DE SOUZA

MARCIO DE AZEVEDO OLIVEIRA

ADILSON DA SILVA CAITANO

CONTADOR

DIR. ADM. CONTABIL FINANCEIRA

SUPERVISOR DE TESOUREARIA

CONTROLADOR GERAL

Mat. 2098

Mat. 6385

Mat. 2084

Mat. 6281

CHEFE DO PODER LEGISLATIVO: PAULO AFONSO SALES MOREIRA DA SILVA  
RESPONSÁVEL PELO CONTROLE INTERNO: ADILSON DA SILVA CAITANO  
RESPONSÁVEL PELA ADMINISTRAÇÃO FINANCEIRA: DANIELE APARECIDA DE SOUZA